



A.S.A.M.I. РОССИЯ
ASSOCIATION OF THE SURGEONS AND TRAUMATOLOGISTS OF THE RUSSIAN FEDERATION



14^e Congrès de l'Association des Orthopédistes de Langue Française



19 au 23 Mai 2014 ■ Saint-Pétersbourg, Russie
Park Inn Pulkovskaya

PROGRAMME



Science For A Better Life



SIMPLANT
THE FIRST IMPLANT WITH HYDROXYL

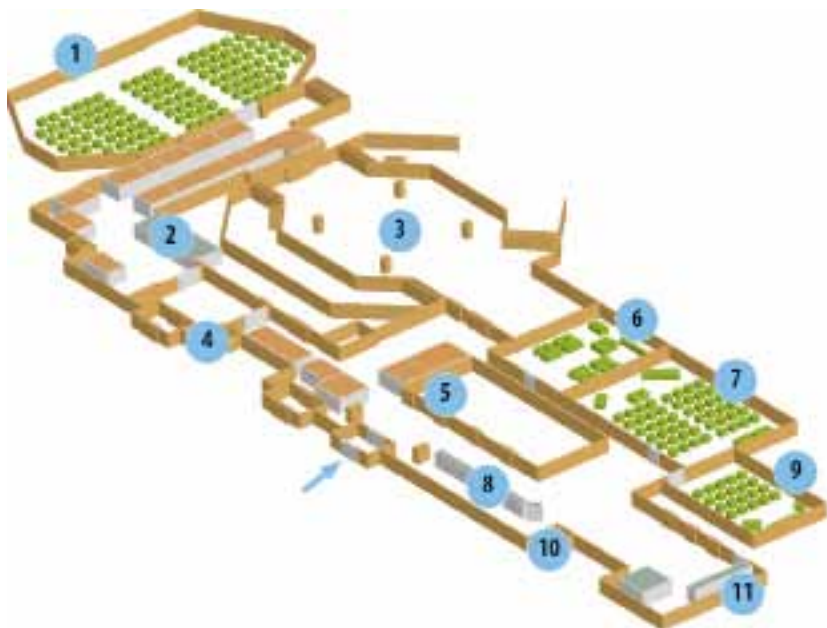


ООО "МЕТІС"

Медицинская компания. Производство имплантов.

www.aolf.ru/st-petersbourg2014
www.congress-ph.ru

Plan du Park Inn Pulkovskaya



1 Grand Amphithéâtre

2 Vestiaire

3 Restaurant «Atrium»

4 WC

5 Comité d'organisation

6 Salle A

7 Salle B+C

8 Standes d'information

9 Salle D

10 WC

11 Registration

Sommaire

| | |
|-------------------------------------|-----|
| Propos des Présidents | 4 |
| Bureau de l'AOLF | 8 |
| | |
| Informations scientifiques | 10 |
| Inscription | 13 |
| Informations Générales | 14 |
| EACCME | 16 |
| | |
| Programme Scientifique | 19 |
| Lundi 19 | 25 |
| Mardi 20 | 35 |
| Mercredi 21 | 53 |
| Jeudi 22 | 55 |
| Vendredi 23 - Journée ASAMI | 69 |
| E-posters | 81 |
| | |
| Exposition | 104 |
| Liste des exposants | 104 |
| Plan de l'exposition | 104 |

Comité Scientifique

.....

congres2014@aolf.ru
Le Centre d'ILIZAROV
6 rue M.Ulianova
640014 Kourgan RUSSIE
Tél : +7 (3522) 45-47-58
Fax : +7 (3522) 45-40-60
www.ilizarov.ru

Comité d'organisation

.....

L'HOMME ET SA SANTÉ
ph@peterlink.ru
P.O. Box 2,
St.Petersburg, Russia, 191025
tel/fax: +7 812 3803154



Pr M' Hamed Nouar
(Alger, Algérie)
Président AOLF

Chers Collègues, Chers Amis

C'est pour moi un immense plaisir de me retrouver parmi vous, à Saint Petersburg pour ce 14 eme congrès de l'AOLF

Ce congrès est particulier car il se déroule pour la première fois dans un pays slave non francophone, ou la langue française n'est pas utilisée comme langue universitaire ni comme langue de travail dans les réunions scientifiques. Vous comprendrez, aisément les réticences et les appréhensions qui sont apparues au sein du conseil de l'AOLF lors de la proposition par nos collègues russes du centre Ilizarov de Kurgan d'organiser le congrès. Le défi était difficile mais force est de constater qu'il a été relevé avec succès et je tiens à remercier le président du congrès Dmitry Popkov, les membres du comité scientifique ainsi que ceux du comité d'organisation pour les efforts consentis pour la réussite de cette manifestation.

Le niveau scientifique élevé de ce congrès avec pas moins de 23 conférences d'enseignement, 11 tables rondes et de nombreuses séances de communications particulières est déjà le témoin de la réussite de cette réunion. Si Le choix d'une ville aussi attrayante que Saint Petersburg a certainement constitué un facteur non négligeable dans la forte demande de participation, je reste convaincu que l'AOLF qui regroupe les sociétés savantes ou groupe de 33 pays représente non seulement une excellente plateforme dans la transmission du savoir orthopédique mais également un lieu privilégié d'échanges et de dialogues interculturels. L'AOLF ne connaît pas de frontières. En effet j'ai reçu ma médaille de Président de l'AOLF à Dakar au Sénégal, terre de la teranga et je vais la transmettre à mon successeur Seydina Seye à Saint Petersburg capitale des tsars de Russie au bord de la Neva

A l'issue de ces deux années de présidence, à un sentiment de délivrance tout à fait compréhensible pour les personnes qui ont eu à assumer cette responsabilité, se mêlent quelques appréhensions et j'avoue avoir quelques scrupules à affirmer que je quitte cette charge avec le sentiment du devoir accompli.

En effet quand on lit les statuts de l'AOLF dans son article 4 définissant les buts, il est tout à fait clair qu'en dehors de

l'organisation d'un congrès et de la création de bourses; un certain nombre d'objectifs restent encore à concrétiser. Pol Blaimont qui est un des pères fondateurs de l'AOLF dans un courrier adressé en novembre 2012 au bureau de l'AOLF faisait remarquer à juste titre que « ... si l'AOLF assume dans un climat d'une surprenante convivialité la diffusion du savoir ... et que nous n'en restions pas là mais prenions également notre part dans l'élaboration de ce savoir par des recherches conjuguées partant plus efficaces sinon plus originales».

Le bureau a pris note de cette recommandation et espère que pour le prochain congrès qui se déroulera en Algérie les résultats d'un ou de plusieurs projets de recherche y seront présentés.

De même que l'organisation de journées d'enseignement ou de formation post universitaires qui seraient programmées durant l'année inter congrès comme souhaitée par certains membres du conseil, serait certainement profitable mais sa faisabilité reste difficile voire impossible actuellement du fait de nos contraintes financières. Malgré cela la formation des jeunes par l'octroi de bourses reste un de nos soucis majeurs et maintenant, depuis les 2 derniers congrès, le nombre de boursiers a été relevé passant de 15 à 20 et cela bien que le nombre des pays donateurs n'ait pas augmenté, il a même diminué.

Enfin le site web de notre association est officiellement ouvert depuis le congrès de Genève en 2010. Il reste à notre avis très largement sous utilisé et pourrait être rentabilisé en faisant connaître le congrès à l'instar des autres sociétés par la mise en ligne des différents travaux qui y ont été présentés.

Enfin tous ces problèmes organisationnels seront certainement réglés dans les années à venir car l'AOLF continue à se construire et chacun de nous dans sa diversité socio économique et culturelle continuera à apporter sa pièce à l'édifice.

Si le congrès, par sa contribution scientifique et les discussions qui s'y déroulent reste le lieu privilégié de partage des connaissances scientifiques, il demeure également un grand moment de convivialité qu'il faut préserver. Dans ce sens, je terminerai mon propos par cette phrase emprunté à I. Kempf «Enfin, et c'est probablement l'essentiel même dans notre monde dominé par les rapports de force, les luttes et les défis de toutes sortes, l'AOLF c'est le cœur, c'est l'amitié».

A tous, je souhaite un bon congrès et un agréable séjour à Saint Petersburg
Vive l'AOLF

M'Hamed NOUAR
Président AOLF



Dr Popkov Dmitry

(Kourgan, Russie)

Président

du 14e Congrès de l'AOLF

Chers Collègues, Chers Amis,

Le Congrès biennuel des chirurgiens orthopédistes et traumatologues francophones reste la plus grande manifestation de notre Association.

Je tiens à remercier Professeur M'Hamed NOUAR, Président de l'AOLF et les membres du Bureau d'avoir choisi Saint-Pétersbourg comme lieu du Congrès et de nous permettre d'organiser cet événement dans un pays non francophone.

C'est une des raisons pour laquelle Saint-Pétersbourg – capitale culturelle de Russie, ville gardant des aspects et traits d'influence francophone – est devenue le lieu du Congrès.

Nous avons préparé un programme sur cinq jours, équilibré, respectant les impératifs de notre profession: dix tables rondes, vingt conférences d'enseignement, seize séances de communication particulières, deux ateliers. De plus, une journée dans le Grand Amphithéâtre est dévolue à la conférence satellite de l'ASAMI (société russe d'étude et développement de la méthode d'Illizarov).

Ce congrès, à la fois multiple et varié, ouvert vers l'innovation, a pu voir le jour grâce à la participation active des membres du Bureau, des conseillers nationaux et de nombreux collègues francophones. Il est à noter que c'est la première fois dans l'histoire de la Russie qu'un congrès mondial rassemblant tous les domaines de l'orthopédie y est organisé. Nous sommes très reconnaissants à l'AOLF et rendons hommage à l'audace du Bureau.

Saint-Pétersbourg accueille ce prestigieux Congrès de l'AOLF. La richesse précieuse de l'orthopédie francophone est présente durant cinq jours en Russie. Cette proximité géographique et la traduction simultanée facilitent une participation plus active des orthopédistes russes qui ne parlent pas encore français à cette manifestation.

Les Congrès de l'AOLF nous enrichissent aussi bien scientifiquement qu'humainement. Hormis ses fonctions scientifiques et pédagogiques, les éléments majeurs de l'Association sont l'humanisme et les échanges culturels dans une ambiance de convivialité et d'amitié. C'est dans cet esprit que nous avons préparé

un programme culturel qui permettra aux participants de découvrir Saint-Pétersbourg, ville historique et contemporaine, ainsi que les particularités culturelles de notre pays.

Il est nécessaire également à remercier le Bureau de l'ASAMI qui a contribué de façon importante au programme scientifique du Congrès et organisé une conférence satellite où la traduction russe-français permettra aux collègues francophones d'y participer.

Je vous renouvelle tous mes remerciements, Chers Collègues, Chers Amis, pour la confiance que vous nous avez accordée pour l'organisation du Congrès de l'AOLF en Russie. Nous avons fait le maximum pour que cette manifestation se déroule de manière sereine, enthousiaste et dynamique.

Je vous souhaite à tous un excellent Congrès 2014 qui nous permettra de maintenir et d'améliorer la qualité des soins prodigués à nos patients, ce qui est éthiquement le plus important.

Dmitry POPKOV

Président du 14e Congrès AOLF

Membres du Bureau de l'AOLF

| | |
|---------------------------------|------------------------|
| Président AOLF | M'Hamed NOUAR |
| Vice-Président | Seydina Issa Laye SEYE |
| Président sortant AOLF | Stefan CRISTEA |
| Président Congrès 2014 | Dmitry POPKOV |
| Secrétaire général AOLF | Philippe DELINCÉ |
| Secrétaire général adjoint AOLF | Jean-Louis ROUVILLAIN |
| Trésorier AOLF | Marino DELMI |

Membres

| | |
|--------------------------------|-----------------|
| | Jacques CATON |
| | Louis BELLEMARE |
| | Roger JAWISH |
| | Insa BAMBA |
| Responsable du site Web | Blaise WYSSA |
| Secrétaire administrative AOLF | Marianne FOUSS |

Le Comité Scientifique International AOLF 2014

| | |
|----------------------------|-----------------------------------|
| Président | M'Hamed NOUAR (Algérie) |
| Vice-Président | Seydina Issa Laye SEYE (Sénégal) |
| Président sortant | Stefan CRISTEA (Roumanie) |
| Président Congrès 2014 | Dmitry POPKOV (Russie) |
| Secrétaire général | Philippe DELINCÉ (Belgique) |
| Secrétaire général adjoint | Jean-Lous ROUVILLAIN (Martinique) |

Alexander GUBIN (Russie)
Marino DELMI (Suisse)
Jacques CATON (France)
Louis BELLEMARE (Québec)
Roger JAWISH (Liban)
Insa BAMBBA (Côte d'Ivoire)
Blaise WYSSA (Suisse)

| | |
|---|----------------------------|
| Secrétaire du Groupe Russe de l'AOLF | Natalia MICHINA (Russie) |
| Responsable du comité scientifique | Natalia POPKOVA (Russie) |
| Chef du comité d'organisation | Tatiana TCHERNOVA (Russie) |

INFORMATIONS SCIENTIFIQUES

Recommandations techniques et format de présentation

Vous êtes prié de vous munir de votre présentation en version électronique sur une clé USB ou sur un CD-ROM. Veuillez préparer votre présentation au moyen de Microsoft PowerPoint (version Office 2004 ou Office 2007). Les photos d'une résolution suffisante doivent être en format .jpg, .gif, ou .tif (formats .pict et .bmp interdits). Les vidéos intégrées à votre présentation doivent être en format .wmv, .avi, .mp4 ou n'oubliez pas de mettre le film sur le même CD ou clé USB afin d'avoir un lien fonctionnant. Pour les utilisateurs de Macintosh, nous vous demandons de bien vouloir vérifier la compatibilité de votre fichier.

Votre fichier doit être enregistré sur l'ordinateur dans la salle de préprojection (au plus tard 30 minutes avant début de la session). Les ordinateurs personnels ne pourront pas être utilisés pour les présentations dans la salle de conférence.

La déclaration d'intérêt (en une ligne) doit être reproduite sur la première diapo de votre présentation (diapo de titre).

Salle de préprojection

Salle A
Heures d'ouverture:
du lundi 19 Mai 8h00
au vendredi 23 Mai 17h00

Bureau et secrétariat AOLP

Salle 3
Heures d'ouverture:
du lundi 19 Mai 8h00
au vendredi 23 Mai 17h00

Secrétariat ASAMI

Stand 19 Exposition
Heures d'ouverture :
du lundi 19 Mai 8h00
au vendredi 23 Mai 17h00

Secrétariat du comité d'organisation

Salle 2
Heures d'ouverture: 8h00 à 18h00

Salle A

Consultation libre du lundi 19 Mai 14h00,
au vendredi 23 Mai 15h00.

Informations pratiques :

1. La présentation doit exclusivement utiliser une version PowerPoint PC.
2. Elle doit comporter 10 diapositives au maximum: la première comprend le titre, les auteurs, et l'origine géographique du travail. La dernière mentionne les principales références bibliographiques.
3. Aucune vidéo ne doit être incluse dans l'e-poster.
4. Aucune animation ou transition ne doivent être introduites dans le diaporama.
5. Le fichier doit parvenir au comité scientifique avant le 1er mars 2014 (délai de rigueur par e-mail (eposter@aolf.ru).

Aucun e-poster ne sera accepté après cette date, a fortiori sur le site du congrès.

Le meilleur e-poster se verra attribué un prix d'une valeur de 500 euros. Il sera remis lors de la séance solennelle de remise des prix le jeudi 22 mai à 15h00, Grand Amphithéâtre.

INFORMATIONS SCIENTIFIQUES

Prix du congrès

Prix du Centre d'Ilizarov(*): 1 500 €
attribué à la meilleure communication

Prix du Centre d'Ilizarov(*): 1 000 €
attribué à la deuxième meilleure communication

(*) Communication acceptée pour le Congrès et présentée par un auteur de moins de 35 ans. Les lauréats seront choisis par un jury du Comité scientifique local sur la soumission du document (sous forme électronique) de la communication, comprenant la présentation PowerPoint et le texte détaillé. Le document devra parvenir au secrétariat du Comité scientifique local (congres2014@aolf.ru) au moins un mois avant la date du Congrès.

Prix du Centre d'Ilizarov du meilleur e-poster: 500 €

Prix scientifique international francophone

Pol Blaimont (): 4000€**

Le prix scientifique international annuel Pol Blaimont a pour vocation de récompenser un chirurgien Orthopédiste ou une équipe de Chirurgiens Orthopédistes ou une équipe scientifique, francophone, pour un travail original de recherche fondamentale en Orthopédie-Traumatologie.

(**) Les dossiers de candidature, en langue française, seront adressés avant le 31 mars 2014 au secrétariat de la SORBCOT (Madame Marianne FOUSS, Orthopédie, C.H.U. Saint-Pierre, rue Haute 322, B-1000 Bruxelles - sorbcot@stpierre-bru.be) pour être examinés par le Comité Scientifique de sélection.

INSCRIPTION

| Tarifs | Jusqu'au 19 mars 2014 | Du 20 mars 2014 | Sur place |
|----------------------------------|-----------------------|-----------------|-----------|
| Non-Membre de l'AOLF > 35 ans | € 355 | € 400 | € 430 |
| Non-Membre de l'AOLF < 35 ans(*) | € 210 | € 255 | € 290 |
| Membre de l'AOLF > 35 ans | € 315 | € 360 | € 400 |
| Membre de l'AOLF < 35 ans(*) | € 170 | € 210 | € 255 |

L'inscription inclu:

- accès aux conférences /AOLF, ASAMI/
- documents du congrès
- cocktail de Bienvenue
- interprétation simultanée des sessions ASAMI /russe – français/conférences d'enseignement et tables rondes /français – russe/ sessions des communications particulières /français – russe/
- accès aux stands d'exposition
- pauses café
- visite de la ville au soir

| | | | |
|--------------|------|-------|-------|
| Interne (**) | € 80 | € 105 | € 160 |
|--------------|------|-------|-------|

L'inscription inclut:

- accès aux conférences /AOLF, ASAMI/
- documents du congrès
- cocktail de Bienvenue
- interprétation simultanée des sessions ASAMI /russe – français/conférences d'enseignement et tables rondes /français – russe/ sessions des communications particulières /français – russe/
- accès aux stands d'exposition
- pauses café
- visite de la ville au soir

| | | | |
|--------------|-------|-------|-------|
| Accompagnant | € 180 | € 250 | € 300 |
|--------------|-------|-------|-------|

L'inscription inclut:

- accès aux conférences /AOLF, ASAMI/
- cocktail de Bienvenue
- visite de l'Ermitage
- interprétation simultanée des sessions ASAMI /russe – français/conférences d'enseignement et tables rondes /français – russe/ sessions des communications particulières /français – russe/
- accès aux stands d'exposition
- visite de la ville au soir
- tour de ville de St.Pétersbourg

* Merci de bien vouloir nous adresser la copie de votre carte d'identité afin de bénéficier de ce tarif réduit. Par email: ph@peterlink.ru

** Merci de bien vouloir nous adresser l'attestation du Chef de service ou justificatif de statut. Par email: ph@peterlink.ru

Conditions d'annulation

Au cas de l'annulation de participation au Congrès jusqu'au 20.03.2014 les frais d'inscription sont remboursés excepté 25% du montant, et passé 20.03.2014 les frais d'enregistrement ne sont pas remboursés.

INFORMATIONS GÉNÉRALES

Dates et lieu de la Réunion

Du lundi 19 au vendredi 23 Mai 2014
Hôtel PARK INN PULKOVSKAYA
1, pl. Plochad Pobedy /Place de la Victoire/
St.Pétersbourg, RUSSIE

Badges

Pour des raisons de sécurité et de contrôle, le port du badge est obligatoire dans l'enceinte du lieu du Congrès. Toute perte de badge doit être immédiatement signalée au secrétariat de la réunion.

Inscriptions sur place

Les inscriptions de dernière heure, effectuées sur place, ne pourront être acceptées qu'en nombre limité. Le bureau d'accueil sera ouvert au lieu du Congrès le lundi 19 mai, de 08:00 à 18:00.

Langue officielle

La langue officielle est le français. Les sessions traduites (Français/Russe) sont marquées du symbole 🗣️ dans le programme.

Services disponibles sur place

bureau de change, restaurants, cafés
Hôtel PARK INN PULKOVSKAYA
1, pl. Plochad Pobedy

INFORMATIONS GÉNÉRALES

Exposition technique

L'exposition technique se tiendra pendant toute la durée de la réunion. Cette exposition permettra aux fabricants de matériel médico-chirurgical, aux laboratoires pharmaceutiques, aux sociétés spécialisées en informatique et aux maisons d'éditions scientifiques de présenter leurs réalisations les plus récentes.

Cette exposition technique n'est pas ouverte au public. Son accès est inclus dans les droits d'inscription des congressistes.

Le Comité d'Organisation invite tous les participants inscrits à la réunion à visiter régulièrement les stands, notamment à l'occasion des pauses.

Visas

Toute personne franchissant la frontière de la Fédération de Russie doit être munie d'un visa. Veuillez demander votre visa à temps auprès de l'Ambassade ou du Consulat de Russie de votre pays.

Le Comité d'organisation (ph@peterlink.ru) peut vous aider en envoyant une invitation pour obtention du visa (d'affaires ou du tourisme). L'invitation d'affaires ou voucher pour prestations touristiques servent de fondement pour obtenir le visa du Consulat de Russie dans votre pays. Le voucher pour prestations touristiques ou l'invitation d'affaires ne sont pas le visa!



Le Conseil Européen d'Accréditation de la Formation Médicale Continue (**EACCME**) a accrédité le 14e Congrès de l'Association des Orthopédistes de Langue Française qui se tiendra du 19 au 23 Mai 2014 à Saint-Pétersbourg pour la Formation Médicale Continue (FMC/CME) des specialists médicaux. Le Congrès AOLF est désignée pour un maximum de **27 crédits** de FMC – CME européens.

L'UEMS englobe les organisations des pays de l'Union Européenne, du Canada et des Etats Unis faisant partie du système de Formation Médicale Continue (CME/CPD). Les credits EACCME sont reconnus par l'Association Médicale Américaine (AMA) pour le Physician's Recognition Award (PRA). Pour convertir les crédits EACCME en crédit AMA PRA catégorie 1 crédit, contactez l'AMA.



The “L’Association des Orthopédistes de Langue Française (AOLF)” (or) “Le 14e Congrès de l’Association des Orthopédistes de Langue Française” is accredited by the European Accreditation Council for Continuing Medical Education (EACCME) to provide the following CME activity for medical specialists. The EACCME is an institution of the European Union of Medical Specialists (UEMS), www.uems.net.”

The “Le 14e Congrès de l’Association des Orthopédistes de Langue Française” is designated for a maximum of (or ‘for up to’) 27 hours of European external CME credits. Each medical specialist should claim only those hours of credit that he/she actually spent in the educational activity.

Through an agreement between the European Union of Medical Specialists and the American Medical Association, physicians may convert EACCME credits to an equivalent number of AMA PRA Category 1 Credits™. Information on the process to convert EACCME credit to AMA credit can be found at www.ama-assn.org/go/internationalcme.

Live educational activities, occurring outside of Canada, recognized by the UEMS-EACCME for ECMEC credits are deemed to be Accredited Group Learning Activities (Section 1) as defined by the Maintenance of Certification Program



A.S.A.M.I. РОССИЯ
Association of the Russian Orthopedists of the Russian Federation



14^e Congrès de l'Association des Orthopédistes de Langue Française



19 au 23 Mai 2014 ■ Saint-Pétersbourg, Russie
Park Inn Pulkovskaya

PROGRAMME



Science For A Better Life



ООО "МЕТИК"

Медицинские услуги. Физиотерапевтика

www.aolf.ru/st-petersbourg2014

www.congress-ph.ru

Lundi 19 Mai

Zone accueil

8h00

Accueil des participants, ouverture des inscriptions, remise des documents

Grand Amphithéâtre

Salle B+C

Salle D

10h00

Conférences d'Enseignement

Traitement actuel des fractures du col fémoral et fractures trochantériennes

p. 26



Conférences d'Enseignement

Mise au point des interactions entre les biomatériaux et le tissu osseux

p. 28



Communications particulières

«Genou»

p. 30

Pause café

11h00

Conférences d'Enseignement

PTH chez les jeunes adultes

p. 26



Conférences d'Enseignement

Fractures cephalotuberositaires 3 à 4 fragments de humérus proximal

p. 28



Communications particulières

«Cheville/Pied»

p. 31

12h30

Déjeuner

Symposium

5 ans de prévention de la thrombose veineuse profonde.
Que choisir?
De nouvelles possibilités de traitement de la thrombose

p. 28



Déjeuner

14h00

Conférences d'Enseignement

Prévention des accidents thrombo-emboliques dans les arthroplasties de hanche et du genou

p. 26



Conférences d'Enseignement

Main botte radiale

p. 29



Communications particulières

«Tumeurs »

p. 32

15h00

Conférences d'Enseignement

Le mal de Pott. Données actuelles

p. 26



Conférences d'Enseignement

Efficacité des manoeuvres de dérotation dans la correction des déformations de la colonne vertébrale

p. 29



Communications particulières

«Poignet/Main»

p. 33

16h10

Cérémonie d'ouverture et Séance Inaugurale

17h10

Cocktail de bienvenue

18h10

Visite de la ville au soir

Mercredi 21 Mai

| | Salle A | Salle D |
|-------------|---|--|
| 7h30 | Atelier Corrections des déformations selon la méthode d'Iizarov (fémur) <i>p. 54</i> | Atelier Corrections des déformations selon la méthode d'Iizarov (pied) <i>p. 54</i> |












10h00

Programme pour toute la journée:
Pouchkine, parcs, visite du Palais de Catherine avec le Salon d'Ambre et déjeuner











19h00

Dîner de Gala

Jeudi 22 Mai

| | Grand Amphithéâtre | Salle B+C | Salle D |
|-------------------|---|---|---|
| 8h00 | Conférences d'Enseignement Les contusions médullaires post traumatiques du rachis cervical sans lésions ostéo-disco-ligamentaires <i>p. 56</i>  | Conférences d'Enseignement Pathologies d'insertion chez l'enfant <i>p. 59</i>  | Communications particulières «Hanche» <i>p. 64</i> |
| 8h50 | Conférences d'Enseignement Malformation congénitales sévères du rachis. Tactique de la prise en charge <i>p. 56</i>  | Conférences d'Enseignement Chirurgie reconstructrice complexe de hanche dans les pathologies congénitales et acquises chez l'enfant et l'adulte <i>p. 59</i>  | |
| 9h40 | Conférences d'Enseignement Le paradoxe mathématique en biomécanique. Importance de l'expérimentation <i>p. 56</i>  | Table ronde Chirurgie prothétique de hanche après des gestes chirurgicaux conservateurs <i>p. 60</i>  | |
| Pause café | | | |
| 11h00 | Table ronde Ostéogénèse et la stimulation osseuse dans le cadre d'une reconstruction des défauts osseux <i>p. 57</i>  | Table ronde Fractures du ¼ inférieur de jambe <i>p. 61</i>  | Communications particulières «Tibia/Cheville» <i>p. 66</i> |
| Déjeuner | | | |
| 14h00 | Conférences d'Enseignement La double arthroèse de l'arrière-pied <i>p. 58</i>  | Communications particulières «Genou/Fémur» <i>p. 62</i>  | Communications particulières «Enfants» <i>p. 67</i> |
| 15h30 | Clôture du Congrès. Remise des Prix Réunion du Conseil de l'AOLF <i>p. 58</i>  | | |

Vendredi 23 Mai

| | Grand Amphithéâtre | Salle B+C | Salle D | |
|-------------------|--|---|--|--|
| 8h00 | | Conférences d'Enseignement ECMES dans le traitement des fractures chez les enfants. Etat actuel p. 75  | | |
| 8h30 | Conférence satellite A.S.A.M.I. (de Russie) Association pour les études et le développement de la méthode d'Iizarov p. 70  | | Communications particulières «Hanche/Fémur» p. 79 | |
| 8h50 | | Table ronde Allongements des membres chez l'enfant. Données actuelles p. 75  | | |
| 10h00 | | Conférences d'Enseignement L'ostéosynthèse du calcaneum à foyer ouvert p. 76  | | |
| Pause café | | | | |
| 11h00 | Conférence satellite A.S.A.M.I. (de Russie) Association pour les études et le développement de la méthode d'Iizarov p. 71  | Communications particulières «Enfants» p. 76  | | |
| 11h10 | | | | |
| Déjeuner | | | | |
| 14h00 | Conférence satellite A.S.A.M.I. (de Russie) Association pour les études et le développement de la méthode d'Iizarov p. 72  | Conférences d'Enseignement Peut-on se passer de l'analyse de la marche aujourd'hui en chirurgie orthopédique pédiatrique ? p. 78  | | |
| 15h00 | Conférence satellite A.S.A.M.I. (de Russie) Association pour les études et le développement de la méthode d'Iizarov p. 72  | Communications particulières «Neuroorthopédie/Enfants» p. 78  | | |

Lundi 19 Mai

Zone accueil

8h00

Accueil des participants, ouverture des inscriptions, remise des documents

Grand Amphithéâtre

Salle B+C

Salle D

10h00

Conférences d'Enseignement

Traitement actuel des fractures du col fémoral et fractures trochantériennes

p. 26



Conférences d'Enseignement

Mise au point des interactions entre les biomatériaux et le tissu osseux

p. 28



Communications particulières

«Genou»

p. 30

Pause café

11h00

Conférences d'Enseignement

PTH chez les jeunes adultes

p. 26



Conférences d'Enseignement

Fractures cephalotuberositaires 3 à 4 fragments de humérus proximal

p. 28



Communications particulières

«Cheville/Pied»

p. 31

12h30

Déjeuner

Symposium

5 ans de prévention de la thrombose veineuse profonde.
Que choisir?
De nouvelles possibilités de traitement de la thrombose

p. 28



Déjeuner

14h00

Conférences d'Enseignement

Prévention des accidents thrombo-emboliques dans les arthroplasties de hanche et du genou

p. 26



Conférences d'Enseignement

Main botte radiale

p. 29



Communications particulières

«Tumeurs»

p. 32

15h00

Conférences d'Enseignement

Le mal de Pott. Données actuelles

p. 26



Conférences d'Enseignement

Efficacité des manoeuvres de dérotation dans la correction des déformations de la colonne vertébrale

p. 29



Communications particulières

«Poignet/Main»

p. 33

16h10

Cérémonie d'ouverture et Séance Inaugurale

17h10

Cocktail de bienvenue

18h10

Visite de la ville au soir

Zone accueil**8h**

Accueil des participants, ouverture des inscriptions, remise des documents

.....

10.00

Grand Amphithéâtre**Conférences d'Enseignement****10h**

Stefan Cristea (Roumanie)

Traitement actuel des fractures du col fémoral et fractures trochantériennes

Président: Seydina Issa Laye Seye

11h

Prof. Jérôme Grobost (France)

PTH chez les jeunes adultes

Président: M'Hamed Nouar

.....

Déjeuner

.....

14h

Prof. Philippe Delincé (Belgique)

Prévention des accidents thrombo-emboliques dans les arthroplasties de hanche et du genou

Président: Insa Bamba

15h

Prof. M'Hamed Nouar

Le mal de Pott. Données actuelles

Président: Stefan Cristea

16h10

Cérémonie d'ouverture et Séance Inaugurale

Allocutions

Prof. M'Hamed Nouar, Dr. Dmitry Popkov

Conférence d'honneur

Maxim Soumine

La culture francophone dans l'histoire de Saint-Pétersbourg.
300 ans d'influence

19 MAI



17h10

Cocktail de bienvenue



18h00

Visite de la ville au soir

**10h***Jean-Louis Rouvillain (Martinique)*

Mise au point des interactions entre les biomatériaux et le tissu osseux

*Président: Marino Delmi***11h***Frédéric Schuind (Belgique)*

Fractures cephalotuberositaires 3 à 4 fragments de humérus proximal

Président: Jean Louis Rouvillain**12h30****5 ans de prévention de la thrombose veineuse profonde.****Que choisir?****De nouvelles possibilités de traitement de la thrombose***Naeder Helmy (Suisse)*

Les nouvelles technologies et l'approche en chirurgie de la hanche et du genou. L'analyse de cas cliniques complexes

Svetlana Bojkova (Russie)

Aspects pratiques actuels de l'utilisation des anticoagulants dans la prévention des accidents thrombo-emboliques

Igor Zolotoukhin (Russie)

Approche moderne dans le traitement de la thrombose veineuse en chirurgie vasculaire

**14h***Stéphane Barbary*

Main botte radiale

*Président: Dror Paley***15h***Airat Sundukov (Russie)*

Efficacité des manoeuvres de dérotation dans la correction des déformations de la colonne vertébrale

Présidents: Vladimir Kenis, Roger Jawish

“GENOU”

Modérateurs:

Abdelhf Saighi Bouaouina, Abderrahmane Benbouzid

10h

Limites de la synoviectomie du genou dans l'arthropathie hémophilique chronique. Etude prospective de 21 cas



Hichem Amouri (Algérie), Fourmas S., Nassim Soal, Abderrahmane Benbouzid

Nouvelle technique de mesure radiologique de la position patellaire

Ziad Kabalan (Liban), Fadi Hoyek, Celine Chaanine, Georges Abi Fares, Jean-Claude Lahoud

Prévalence radiologique du conflit fémoro-acétabulaire



Florence Goldberg (Belgique), Sofiane Boulares, Maxence Pradier, Philippe Delince

Les ruptures du tendon du quadriceps

Amine Abdelmoumene (Algérie), Frederik Khiami, Mathieu Meyer, Yves Catonne, Hugues Pascal Mousselard, Konstantin Suprunov, Sabrine Benjoudi, Tewfik Bekkouche, Farid Benkhalifa, Mounir Ghenim, Toufik Maghraoui, Mejbeurtami E.H.

Rupture itérative et négligée du tendon rotulien (hors prothèse): à propos de 3 cas et revue de la littérature

Redouane Bouhalila (Algérie), Cheriati A., Abdelhf Saighi Bouaouina

L'arthrodèse du genou par la technique d'Ilizarov.

A propos de 14 cas

Mohamed Jerbi (Tunisie), Mouelhi T., Grissa Y., Naouer N., Ben Maitigue M., Ben Ayeche M.



Communications particulières

«Cheville/Pied»

.....
 Modérateurs:

Ramzi Bouzidi, Mohamed-Karim Larbaoui

11h10

Les instabilités antéro-latérales de la cheville.

Classification et indications thérapeutiques

*Benattou Belbachir (Algérie), Azzouz S., Serhane L., Lazib N.,
 Chabane S., Benbrahim N., Hamouhadj M., Moussaoui F.,
 Merabet S., Talbi Y., Ouahmed A.*

Traitement arthroscopique du conflit antéro-latéral de la cheville. A travers d'une série de 18 cas

*Yahia Jeridi (Tunisie), Naofel Tlili, Kochbati Rateb,
 Sboui Imed, Dagfous Samir*

La tenorrhaphie percutanée dans le traitement des ruptures sous cutanées d'Achille

*Ahmed Reda Haddoun (Maroc), Karim Ahed,
 Mohammed Nechad*

Modifications échographiques dans les ruptures du tendon d'Achille et l'importance de leur décélération dans la gestion du traitement (chirurgical contre conservateur)

Sorin Luigi Vesa (Roumanie), Calin Mos, Tiberiu Bataga

Maladie de Freiberg: diagnostic et traitement

*Sidahmed Mehdi (Algérie), Dakhia Ghadi, Rahem Lazar,
 Mohamed Karim Larbaoui*

Résultats du traitement chirurgical des fractures du calcanéum

*Salim Lemmouchi (Algérie), Hiba Rezkallah,
 Benhadou Abdelhalim, Younes Boulhaia, Djilali Hamdaoui,
 Noureddine Boudjellal, Mohamed Kihal, M'Hamed Nouar*

Traitement chirurgical des fractures thalamiques du calcanéum: vissage+embrochage versus plaques vissées: à propos de 22 cas

*Mohamed Amine Triki (Tunisie), Selim Daas, Adel Khorbi,
 Nabil Dammak*

Déjeuner

«Tumeurs»

Modérateurs:

Pierre Journeau, Louis Bellemare

14h

Ostéome ostéoïde, évaluation de la thermocoagulation percutanée scannoguidée par radiofréquence.

A propos de 87 patients

Caroline Bourgault (France), Thomas Vervoort, Christophe Szymanski, Patrick Chatstanet, Carlos Maynou

Ostéome ostéoïde du sacrum: résection percutanée sous contrôle tomodensitométrique à propos d'un cas et revue de littérature

Soumya Boulaïoune (Algérie), M'Hamed Nouar, Boulaïoune S., Bouzida H., Belarbi A.

Approche thérapeutique du chondrosarcome intramédullaire: bénéfices de la cautérisation à l'argon

Felix Shumelinsky (Belgique), Michael Gebhart

Les Ostéosarcomes de surface

Aymen Ayari (Tunisie), Hakim Kherfani, Mahmoud Ben Maitigue, Yahya Jridi, Mouna Bouaziz, Habib Jaafoura

Reconstructions de l'épaule selon la technique de clavicula pro humero : bases anatomiques et analyse du mouvement: à propos de 8 cas

Dominique Barbier (France), Benoit de Billy, Jean Langlais, Jérôme Pauchot, Pierre Lascombes, Pierre Journeau

Macroductylies de la main et du pied: à propos de 10 cas

Hayat Cherifi Benchenouf (Algérie), Benchenouf M.K., Abdelhf Saighi Bouaouina

Communications particulières


«Poignet/Main»

Modérateurs:

Thierry Lequint, Abderrahmane Benbouzid


15h

Réimplantation de la main dans un pays à faible revenu:
à propos d'un cas et revue de la littérature

 *Kouami Amakoutou (Togo), Yanick Yaovi Dellanh,
Messanvi Yao Akpoto, Amouzou K.S., Walla A.,
Batarabadja Bakriga, Anani Abalo, Dossim A.*

Technique de PANEVA-HOLEVICH modifiée dans le traitement
des lésions négligées des tendons fléchisseurs de la main
*Naima Baba Ahmed (Algérie), Midas A.D., Belaid M.,
Ouenzar N., Khaznadar M.S.*

Hémiarthroplastie à partir de l'hamatum pour le traitement
des fractures luxations dorsales instables de l'IPP


 *Amirouche Dahmam (France), Valérie Matter,
Thérèse Awada, Etienne Rapp, François Marin Braun*

Ostéosynthèse des fractures des métacarpiens et des
phalanges par mini plaque. A propos de 20 cas
*Moncef Erraji (Maroc), Najib Abbassi, Kharaji A., Derfoufi A.,
Daoudi A., Abdeljawad N., Ycoubi H.*

Etude prospective de la prise en charge des infections de la
main (à propos de 41 cas)

*Walid Chaouky Nekka (Algérie), Ikram Keraghel,
Abdeslam Benamirouche, Smail Razzik,
Abderrahmane Benbouzid*

Expérience à court terme des injections de collagénases dans
la maladie de Dupuytren

 *Alexandre Hupez (Belgique), Lefebvre B.,
Fernand Van Innis, Thierry Lequint*



Mardi 20 Mai

| | Grand Amphithéâtre | Salle B+C | Salle D |
|-------------------|--|---|---|
| 8h00 | Conférences d'Enseignement Analyse critique des voies d'abord mini-invasives du rachis <i>p. 36</i> | Conférences d'Enseignement Luxations traumatiques du poignet <i>p. 42</i> | Communications particulières «Genou» <i>p. 46</i> |
| 8h30 | Conférences d'Enseignement Imagerie 3D-per-opératoire en chirurgie du rachis. Avancées et perspectives <i>p. 36</i> | Conférences d'Enseignement Ring Finger <i>p. 42</i> | |
| 8h50 | Conférences d'Enseignement Les techniques de non fusion dans la chirurgie du rachis <i>p. 36</i> | Table ronde Traumatismes complexes de la main et de l'avant-bras <i>p. 42</i> | |
| Pause café | | | |
| 11h00 | Table ronde Déformations rachidiennes à haut risque <i>p. 37</i> | Table ronde Mise au point sur la chirurgie mini-invasive et percutanée de l'avant-pied <i>p. 43</i> | Communications particulières «Recherches» <i>p. 47</i> |
| 12h45 | Déjeuner | Conférences d'Enseignement Prothèse posterostabilisée du genou et grande déformation en varus <i>p. 44</i> | Déjeuner |
| 14h00 | Table ronde Prise en charge thérapeutique des scolioses de survenue précoce <i>p. 38</i> | Table ronde Pied plat: de l'enfant à l'adulte <i>p. 44</i> | Communications particulières «Epaule/Humérus/Coude» <i>p. 49</i> |
| 15h10 | Communications particulières «Rachis» <i>p. 39</i> | Table ronde Allongement des sujets de petite taille <i>p. 45</i> | Communications particulières «Poignet/Main» <i>p. 51</i> |
| 16h15 | Communications particulières «Rachis» <i>p. 41</i> | | |
| 17h05 | Communications particulières «Rachis» <i>p. 41</i> | | |

**8h***Norbert Passuti (France)*

Analyse critique des voies d'abord mini-invasives du rachis

*Président: M'Hamed Nouar***8h30***Philippe Merloz (France)*

Imagerie 3D-per-opérateur en chirurgie du rachis. Avancées et perspectives

*Président: M'Hamed Nouar***9h30***Norbert Passuti*

Les techniques de non fusion dans la chirurgie du rachis

Président: Alexandre Gubin.....
Pause café
.....



11h

Déformations rachidiennes à haut risque

.....

Directeur:

Pierre Lascombes (Genève)

.....

Pierre Lascombes (Genève – Suisse)

Introduction

Jérôme Sales De Gauzy (Toulouse – France)

Scolioses et syringomyélie

Jean Ouellet (Montréal – Canada)

Cyphoses congénitales

Sergey Ryabykh (Kourgan - Russie)

Scolioses idiopathiques de plus de 100°

Raphael Vialle (Paris – France)

Scolioses Neurologiques de plus de 100°

Jean-Luc Jouve, Isabelle Suprano,

Martine Gavaret (Marseille – France)

Stratégie face à une alerte préopératoire de monitoring

Pierre Lascombes

Conclusion

.....

Déjeuner

.....

**14h****Prise en charge thérapeutique des scolioses
de survenue précoce**

.....

Directeur:

Vincent Cunin (Lyon - France)

.....

Vincent Cunin (Lyon - France)

Introduction et définition des problématiques

Pierre Journeau (Nancy - France)

Etiologies et traitement orthopédique

Alexandre Gubin (Kourgan - Russie)

Problèmes liés aux déformations du rachis cervical chez enfant

Philippe Violas (Rennes - France)

Méthodes de distraction rachidienne et costale

Vincent Cunin (Lyon - France)

Méthodes de guidage de croissance et conclusion

**15h10****«Rachis»***Modérateurs:**Jean Dubouset, Alexandre Gubin*

Alignement et équilibre, une confusion parfois néfaste en chirurgie du rachis

Jean DUBOUSSET (France)


Traitement chirurgical des traumatismes du rachis cervical inférieur: à propos de 22 cas

Hedi Rbai (Tunisie), Balti W., Mansi Z., Ottay F., Boufares R., Boughattas A., Gavrilov V.

Le PediGuard® dans le placement des vis pédiculaires thoraciques. Résultats d'une étude prospective randomisée

Benjamin Blondel (France), Patrick Tropiano

Le traitement chirurgical de la cyphose sur maladie de Scheuermann: à propos de 10 cas

 *Aslam Louati (Tunisie), Walid Saied, Mehdi Bellil, Sami Bouchoucha, Chokri Ammar, Mohamed Nabil Nessib, Mahmoud Smida*

Instrumentation par voie antérieure des scolioses de l'adolescent: à propos de 26 cas

Mourad Jenzri (Tunisie), Hassene Affes, Wajdi Chermiti, Khaled Kamoun, Riadh Hadidene, Omar Zouari

Une voie postérieure unique est-elle suffisante pour réduire l'hypocyphose thoracique chez les adolescents pris en charge pour scoliose idiopathique?

Benjamin Blondel (France), Emilie Peltier, Sébastien Pesenti, Elie Choufani, Gérard Bollini, Jean-Luc Jouve



Résultats fonctionnels après traitement orthopédique des fractures du rachis dorsolombaire: à propos de 100 cas



*Mourad Zaraa (Tunisie), Sabri Mahjoub,
Haithem Sahli, Mohamed Ali Kedous,
Mohamed Abdelkefi, Moez Dridi, Hédi Annabi,
Méhdi Hadj Salah, Mondher Mbarek*

Ostéosynthèse postérieure des fractures thoracolombaires: montage long versus montage court

*Nader Trigui (Tunisie), Mourad Aoui, Abdessalem Naceur,
Ameur Abid, Zoubaier Ellouz, Wajdi Bouaziz, Slim Moalla,
Moez Trigui, Kamel Ayadi, Hassib Keskes, Naoufel Haddad*

Arthrodèse dynamique interépineuse lombaire: 10 ans de recul

Ciprian Vajeu (France), Caesar Daaboul

Stabilisation dynamique du rachis lombaire par le système FlexPLUS: une alternative à l'arthrodèse

*Patrice Lucas (France), Marion Prud'homme,
Philippe Rouch, Wafa Skalli*

Fractures vertébrales: les faits

*El Sebaaly A. (Liban), Falah Bachour, Firas Atallah,
Fernand Dagher, Ghassan Maalouf*

Analyse tridimensionnelle de la scoliose idiopathique, en particulier de la visualisation dans le plan horizontal

*Tamas Silles (Belgique), Laurence Mainard-Simard,
Fabien Lauer, Jean Dubousset*



**17h05****« Rachis »**

Modérateurs:

*Iulian Popa, Sergey Ryabykh, Dmitriy Tesakov*Reconstruction isthmique chez l'adolescent:
résultats à moyen et long terme*Charlotte de Bodman (France), Christian Bonnard, Joseph Fourier,
François Bergerault, Benoit de Courtivron*Nos résultats dans la correction chirurgicale de la scoliose en
utilisant le système LSZ*Iulian Popa (Roumanie), Dan Poenaru, Manuel Oprea,
Mihai Mardare, Alexandre Andreevich Laka*

Résection d'hémivertèbres assistée par navigation.

Premières expériences

*Vincent Cunin (France), Berard J., Chotel F.,
Raux S., Bin K., Kohler R.*Usage de la méthodologie de type COTREL-DUBOUSSET dans la
correction chirurgicale des déformations vertébrales à haut
risque de la scoliose idiopathique*Dmitriy Tesakov (Biélorussie), Sergey Makarevitch,
Daria Tesakova, Polina Zueva*Réhabilitation fonctionnelle de la vessie chez des malades ayant
présenté un traumatisme de la colonne vertébrale*Elena Shchurova (Russie), Oksana Proudnikova,
Oleg Koulikov, Dmitry Bludenov*

Déformations neurogènes du rachis à haut risque

*Dmitry Savin (Russie), Sergey Ryabykh*Relation entre le niveau de terminaison du conus medullaris et
du sac thecal et l'angle de lordose lombaire*Charbel Moussallem (Liban), Ali Ibrahim,
Christine El-Yahchouchi, Faysal Abou Fakher, Hisham El-Masri*Etude morphométrique du rachis lombaire: intérêt en
chirurgie. A propos d'une étude scanographique de 170 cas*Mohamed Tall (Burkina Faso), Issoufou Sawadogo,
Christophe Da, Mamoudou Sawadogo,
Patrick Dakoure, Rabiou Cisse*

**8h***Mouhamadou Habib Sy (Sénégal)*

Luxations traumatiques du poignet

*Président: Stefan Cristea***8h50***Stéphane Barbary (France)*

Ring Finger

*Président: Seydina Issa Laye Seye***9h40****Table ronde****Traumatismes complexes de la main et de l'avant-bras***Directeur:**Stéphane Barbary (Nancy - France)**Stéphane Barbary (Nancy - France)*

Introduction

Natalia Shihaleva (Kourgan – Russie)

Ostéosynthèse par fixateur externe dans les traumatismes graves de la main et de l'avant-bras

Jérôme Vogels (Lyon - France)

Ostéosynthèse par brochages multiples

Thomas Apard (Caen - France)

Prise en charge des lésions nerveuses

Intérêt de la technique du manchonage

Stéphane Barbary (Nancy - France)

Perte de substance – couverture – technique du doigt banque

Stéphane Barbary (Nancy - France)

Synthèse globale

Pause café

**11h**

Mise au point sur la chirurgie mini-invasive et percutanée de l'avant-pied

.....
Directeur:

Olivier Laffenêtre (Bordeaux - Paris)
.....

Olivier Laffenêtre (Bordeaux - Paris)

Introduction

Olivier Laffenêtre (Bordeaux - Paris)

Ostéotomie percutanée de Akin: technique et indications

Marino Delmi (Genève)

Traitement mini-invasif des métatarsalgies:
techniques, indications, limites

Olivier Laffenêtre (Bordeaux - Paris)

Traitement percutané des pathologies du 5e rayon:
technique, indications et résultats

Olivier Laffenêtre (Bordeaux - Paris)

Intérêt des techniques percutanées dans le traitement des
griffes d'orteils

Olivier Laffenêtre (Bordeaux - Paris)

Conclusion, évolution et perspectives

**12h45***Philippe Hernigou (France)*

Prothèse posterostabilisée du genou et grande déformation en varus

Président:**14h****Pied plat: de l'enfant à l'adulte***Directeur:**Marino Delmi (Genève - Suisse)**Marino Delmi (Genève - Suisse)/Andrey Néretin (Kourgan - Russie)*

Introduction

Pierre Lascombes (Genève - Suisse)

Pied plat – Enfant

Antonio Viladot (Barcelone - Espagne)

Pied plat – Adolescent

Marino Delmi (Genève - Suisse)

Pied plat – Adulte

Andrey Neretin (Kourgan - Russie)

Intérêt de l'Ilizarov dans la correction du pied plat

Tous

Discussion et Conclusion

**15h10****Allongement des sujets de petite taille***Directeur:**Philippe Merloz (Grenoble - France)**Philippe Merloz (Grenoble – France)*

Introduction

Jacques Caton (Caluire – France)

Allongement des membres inférieurs chez les sujets de petite taille: technique chirurgicale, planification stratégique du traitement et estimation globale des résultats

Anna Aranovich (Kourgan – Russie)

Résultat fonctionnel à court et à long terme des allongements des membres inférieurs chez les sujets de petite taille pathologique

Konstantin Novikov (Kourgan – Russie)

Allongement des membres inférieurs chez les sujets de petite taille constitutionnelle

Dror Paley (West Palm Beach - Etats-Unis)

Planification stratégique du traitement et technique chirurgicale d'allongement des membres inférieurs chez les sujets de petite taille

Philippe Merloz (Grenoble – France)

Synthèse globale

8h

«Genou»

Modérateurs:

Philippe Hernigou, Rachid Benbakouche, Blaise Wyssa

Prothèse totale de genou à plateau mobile LCS.

Résultats à plus de 10 ans : une étude monocentrique

Jean Claude Vogt (France), Cédric Saarbach

Suivi à long terme clinique et radiologique de la prothèse LCS non cimentée à plateau rotatif

Nicolas Pellegrini (Belgique), Briard J.L., Delcour J.P.

Résultats à 20 ans de la prothèse du genou Hermes postéro-stabilisée à plateau fixe

Philippe Hernigou (France), Pascal Duffiet

La prothèse totale du genou dans l'arthrite du genou évoluant vers la polyarthrite rhumatoïde.

Ahmed Chahine TOUALBI (Algérie), A. Hamza, F. Silmi, B. Ayadi, M. Belkacem, S. Debbache, M. Bouaggar, M. Yahia- Chérif, N. Bouhraoua, A. Zemmouri, B. Kasdi, H. Larkam, N. Boukhehba, N. Meziani, M. Yakoubi et Rachid Benbakouche

La prothèse totale du genou dans l'arthrite du genou évoluant vers la polyarthrite rhumatoïde

Ahmed Chahine Toualbi (Algérie), Hamza Amine

Arthroplastie totale de genou chez l'hémophile.

L'expérience algérienne, à propos de 12 cas

*Nassim Soal (Algérie), Salim Fourmas, Hichem Amouri, Fouad Bessa, Abderrahmane Benbouzid*

L'influence du bloc fémoral sur la récupération de la force du quadriceps après une prothèse totale de genou

Jessica Vachon (Canada), Michèle Angers, Stéphane Pelet

Reprises de prothèses totales du genou: indications et principes techniques. A propos d'une série de 38 patients

Ahmed Zemmouri (Algérie), Debbache S., Larkem H., Bouhraoua NM., M'Hamed Nouar, Rachid Benbakouche



Communications particulières

Fiabilité des guides de coupes anatomiques dans l'arthroplastie totale de genou
Harold Jennart (Belgique), David Zorman

Prothèse totale du genou à plateau mobile: résultats cliniques et radiologiques
Batarabadja Bakriga (Togo), Anani Abalo, Kouevidjin B., Ismael F., Mahfoud M., Yaacoubi M., Dossim A.

Réglage de la rotation fémorale externe dans les prothèses totales du genou, à propos de 180 cas
Farida Silmi (Algérie), Ahmed Zemmouri, Belkacem M., Toulbi A.C., Bouaggar M., Debbache Y.S., Larkem H., Yahia Cherifi M., Rachid Benbakouche

Pause café

20 MAI

Communications particulières

11h

«Recherches»

Modérateurs:

Abdel Raouf Lettreuch, Svetlana Luneva

Y a-t-il un effet de la membrane amniotique sur la réparation des défauts osseux diaphysaire chez le lapin?

Sahar Ghanmi (Tunisie), Ramzi Bensoltana, Samira Jebahi, Abdesslam Naceur, Moez Trigui, Siwar Mosbahi, Neila Jardak, Ridha Mkawer, Hassib Keskes

La fasciotomie sous-cutanée mini-invasive comme alternative thérapeutique dans le syndrome des loges



Simon Vandergugten (Belgique), Laurent Zemmour, Benoit Lengele, Catherine Nyssen-Behets





Sérothérapie adjuvante en injection locale dans la prévention du syndrome des loges post piqure de scorpion.

Essai clinique prospectif randomisé contrôlé



Amine Hamza (Algérie)

Embrochage centromédullaire élastique stable transphyaire coulissant et croissance osseuse résiduelle: étude expérimentale
Dominique Barbier (France), Natalia Kononovich, Roman Choutov

Analyse physiologique des processus compensatoires adaptatifs dans l'organisme au cours du traitement selon Ilizarov chez les patients atteints des défauts des os longs
Elena Shchurova (Russie), Dmitry Borzunov, Tamara Dolganova, Rauf Lettreuch, Natalia Michina

Régénération réparatrice et reconstruction adaptative des tissus de la mandibule dans la prise en charge du traumatisme comminutif par méthode de l'ostéosynthèse transosseuse (étude expérimentale)
Vitaly Krasnov (Russie)

Aspects orthopédiques du métabolisme osseux
Timur Minasov (Russie), Gafarov I.R., Minasov I.B., Aslamov N.N.

Substitution des défauts osseux par matériaux carboniques
Vladimir Skryabin (Russie)

Quel est intérêt du bioverre poreux dopé au Zinc dans le comblement des pertes de substance osseuse diaphysaire chez le lapin blanc néozélandais?
Abdesslem Naceur (Tunisie), Sahar Mosbahi, Samira Jebahi, Moez Trigui, Hafedh Elfeki, Elfeki A., Tarak Rebai, Fricain J.

Insuffisance transversale de la distraction alvéolaire verticale, illustrée par un cas
Eric Maladiere (France), Alex Clement

Approche orthogériatrique des fractures de fragilité
Falah Bachour (Liban), El Sebaaly A., Maalouf G., Firas Atallah, Fernand Dagher

Les têtes fémorales en céramique manchonnée en prothèse totale de hanche. Investigation sur le phénomène de «Fretting Corrosion»
Bernard Masson (France), Volker Atzrodt

Déjeuner



Communications particulières

14h

«Epaule/Humérus/Coude»

Modérateurs:

Frédéric Schuind, Roger Jawish

Traitement arthroscopique des lésions du bourrelet glénoïdien dans les épaules stables. A propos de 17 cas
Mohamed Boussad (Algérie), Ikhlef A., Baouan N., Dahdouh A., Lardjane M.L.

La place de l'abord antéro-externe élargi pour l'ostéosynthèse par plaque de l'extrémité supérieure de l'humérus
Mihai Stanciulescu (France), Farshid Moshiri, Mahmoud Mazen, Edouard Lefevre, Abou-Chaaya Abdel-Massih

Optimisation de la fixation des tubérosités par ostéosuture au fil boucle. Travail anatomique et étude clinique prospective multicentrique
Cédric Pelegri (Monaco), Tristan Lascar, Laurent Obert, Emmanuelle Jardin, Séverin Rochet

Note technique: Intérêt des fils boucles dans la fixation des ostéotomies du trochin dans la chirurgie prothétique de l'épaule
Cédric Pelegri (Monaco), Tristan Lascar, Emmanuelle Jardin, Laurent Obert

Intervention de type Latarjet dans le traitement de l'instabilité antérieure chronique de l'épaule à propos de 12 cas. Résultats et suivi à long terme
Najib Abbassi (Maroc), Moncef Erraji, Rachid Abdelillah, Derfoufi A., Kharaji A., Daoudi A., Abdeljaouad N., Daoudi A., Yacoubi H.

Les résultats de la butée coracoïdienne dans le traitement de la luxation récidivante antérieure de l'épaule
Mohamed Mimeche (Algérie), Chaouki Derdous, Hachemi Makhoufi



Étude de l'effet de l'accourcissement diaphysaire de l'humérus sur le plexus brachial



Aurelie Andrzejewski (Belgique), Fabian MOUNGONDO, Véronique Feipel, Marcel Rooze, Frédéric Schuind

Résultat du traitement chirurgical des fractures de l'humérus distal de l'adulte: à propos d'une série de 147 patients

Abdelhakim Bentounsi (Algérie), Abderrahmane Bourahla, Mahdjoub Bouzitouna, Rabah Maza

Comparaison des résultats de la synthèse d'une seule colonne versus deux colonnes dans la fracture sus- et inter-condylienne du coude: à propos d'une série de 70 cas

Selim Daas (Tunisie), Kacem S., Bouzaidi K., Adel Khorbi

Fractures du Capitulum : à propos de 15 cas

Nadhir Meraghni (Algérie), Chaal L., Benkaidali R., Youcef Khodja H., Mohamed Kihal, M'Hamed Nouar

Intérêt des plaques anatomiques verrouillées dans le traitement des fractures complexes de l'ulna proximal

Lucas Niglis (France), Francois Bonnomet, David Brinkert, Benoit Schenck, Philippe Adam, Mathieu Ehlinger

Le traitement chirurgical et la réhabilitation des patients avec des fractures diaphysaires des os de l'avant-bras

Valentin Neverov (Russie), Cherniayev S.N.

Traitement de reconstruction réparatrice des séquelles des lésions de l'articulation du coude

Yury Soldatov (Russie), Chibirov G.M.



Communications particulières

16h15

«Poignet/Main»

Modérateurs:

Fernand Van Innis, Chaouki Derdous

Ostéosynthèse des fractures du radius distal à déplacement postérieur par système de fixation externe HK2: série prospective de 18 cas

Rachid Bellahsene (Algérie), Ahmed Zemirline, M'Hamed Nouar, Philippe Liverneaux

Etude comparative des résultats cliniques et radiologiques des luxations périlunaires avec ou sans fracture

Chaouki Derdous (Algérie), Mohamed Mimeche, Nacer Khernane, Hachemi Makhloufi

L'Ostéotomie en aigu pour fracture irréductible du radius distal AO-C3.1 avec bascule postérieure

Christophe Duysens (Belgique), Alain Carlier, Patrick Massage, Alexandru Datco

Association originale: fracture luxation trans-scapho-retro lunaire droite et fracture du radius distal gauche associée à une fracture du scaphoïde (à propos d'un cas)

Otmane Hiba (Maroc), Anis Achargui, Mahraoui M.A., Dabire M.N., Chahed M., El Alaoui Y., Bennouna D., Fadili M., Nechad M.

Kyste essentiel du scaphoïde carpien sur pseudarthrose proximale

Kahina Djaout (Algérie), Ibrahim Delloul, Kamel Zoubiri, Nadir Mahdi, Zoubir Kara

L'arthroscopie du poignet: intérêt thérapeutique.

A propos d'une série de 2500 arthroscopies
Ali Kader-Yettefti (France), Christophe Mathoulin



Vissage percutané des fractures du scaphoïde carpien:
à propos de 60 cas



*Mohamed Ali Kedous (Tunisie), Tayeb Raboudi,
Walid Sayed, Mohamed Abdelkefi, Mondher Mbarek*

Arthrodèse 4 os par plaque à vis verrouillées,
recul à moyen terme

*Thierry Lequent (Belgique), Tielemans A., Lefebvre B.,
Fernand Van Innis*

Chirurgie mini-invasive des fractures du radius distal: à propos
de 20 cas par abord antérieur de 15 mm et arthroscopie



*Ahmed Zemirline (France), Chihab Taleb,
Frederic Lebailly, Sybille Facca, Philippe Liverneaux*

Brochage intrafocal bloqué HK2® dans les fractures du radius
distal: à propos de 30 cas

*Rachid Nemmar (Algérie), Mohamed Kihal, Merad N.,
Benkaidali R., Philippe Liverneaux, M'Hamed Nouar*

Les réparations nerveuses du membre supérieur avec lunettes
grossissantes; à propos de 49 cas

*Mounir Sari (Algérie), Ahmed Nadir Meziane,
Mohamed Abdelouahab Chabane-Sari,
Mohamed Amine Sari Hassoune*

Place du lambeau inguinal pédiculé dans la couverture des
pertes de substance dorsale de la main. A propos de dix cas.
Intérêts et résultats à long terme

*Najib Abbassi (Maroc), Rachid Abdelillah, Moncef Erraji,
Daoudi A., Kharraji A., Derfoufi A., Abdeljaouad N., Yacoubi H.,
El Mrini A., Daoudi A.*

Les fractures articulaires des doigts longs. Etude rétrospective
des résultats du traitement chirurgical par fixateur externe
dynamique (à propos de 10 cas)

Meriem Aitsaadi (Algérie), Anissa Benaida, Hamidani M.



Mercredi 21 Mai

| | Salle A | Salle D |
|-------------|---|--|
| 7h30 | Atelier Corrections des déformations selon la méthode d'Iizarov (fémur) <i>p. 54</i> | Atelier Corrections des déformations selon la méthode d'Iizarov (pied) <i>p. 54</i> |

10h00

Programme pour toute la journée:
Pouchkine, parcs, visite du Palais de Catherine avec le Salon d'Ambre et déjeuner

19h00

Dîner de Gala

7.30

Salle A

Atelier

7h30-9h30

Corrections des déformations selon la méthode d'Illizarov (fémur)

Dmitry Popkov (Kourgan – Russie)

7.30

Salle D

Atelier

7h30-9h30

Corrections des déformations selon la méthode d'Illizarov (pied)

Andrey Neretin (Kourgan – Russie)

21 MAI

.....
10h00












Programme pour toute la journée:

Pouchkine, parcs, visite du Palais de Catherine avec le Salon d'Ambre et déjeuner

.....
19h00

Dîner de Gala

Jeudi 22 Mai

| | Grand Amphithéâtre | Salle B+C | Salle D |
|-------------------|--|--|--|
| 8h00 | Conférences d'Enseignement Les contusions médullaires post traumatiques du rachis cervical sans lésions ostéo-disco-ligamentaires p. 56  | Conférences d'Enseignement Pathologies d'insertion chez l'enfant p. 59  | Communications particulières «Hanche» |
| 8h50 | Conférences d'Enseignement Malformation congénitales sévères du rachis. Tactique de la prise en charge p. 56  | Conférences d'Enseignement Chirurgie reconstructrice complexe de hanche dans les pathologies congénitales et acquises chez l'enfant et l'adulte p. 59  | p. 64 |
| 9h40 | Conférences d'Enseignement Le paradoxe mathématique en biomécanique. Importance de l'expérimentation p. 56  | Table ronde Chirurgie prothétique de hanche après des gestes chirurgicaux conservateurs p. 60  | |
| Pause café | | | |
| 11h00 | Table ronde Ostéogénèse et la stimulation osseuse dans le cadre d'une reconstruction des défauts osseux p. 57  | Table ronde Fractures du ¼ inférieur de jambe p. 61  | Communications particulières «Tibia/Cheville» p. 66 |
| Déjeuner | | | |
| 14h00 | Conférences d'Enseignement La double arthrodesse de l'arrière-pied p. 58  | Communications particulières «Genou/Fémur» p. 62  | Communications particulières «Enfants» p. 67 |
| 15h30 | Clôture du Congrès. Remise des Prix Réunion du Conseil de l'AOLF p. 58  | | |

**8h**

Mohamed Lassed Kanoun (Tunisie)

Les contusions médullaires post traumatiques du rachis cervical sans lésions ostéo-disco-ligamentaires

Président: Insa Bamba

8h50

Maher Ben Ghachem (Tunisie)

Malformation congénitales sévères du rachis.

Tactique de la prise en charge

Président: M'Hamed Nouar

9h40

Pol Blaimont (Belgique)

Le paradoxe mathématique en biomécanique.

Importance de l'expérimentation

Président: Seydina Issa Laye Seye

.....
Pause café
.....

**11h**

Ostéogénèse et la stimulation osseuse dans le cadre d'une reconstruction des défauts osseux

.....

Directeur:

Alain Charles Masquelet (Paris - France)

.....

Alain Charles Masquelet (Paris - France)

Introduction

Alain Charles Masquelet (Paris - France)

La technique de la membrane induite

Dmitry Borzunov, Dmitry Popkov (Kourgan - Russie)

Substitution des défauts des os longs par méthode de plastie osseuse non libre selon Ilizarov. Données expérimentales et application clinique

Svetlana Luneva (Kourgan - Russie)

Le comblement des pertes de substance osseuse par le matériel implantable comportant des facteurs de croissance d'origine osseuse

Francesco Guerreschi (Lecco - Italie)

Pertes osseuses de l'humérus et de l'avant-bras traitées par fixateur externe d'Ilizarov

Discussion et Conclusion

.....

Déjeuner

.....

14.00

Grand Amphithéâtre



Conférences d'Enseignement

14h

Abderrahmane Benbouzid (Algérie)

La double arthrodèse de l'arrière-pied

Président: Marino Delmi

15.30

Grand Amphithéâtre



15h30

Clôture du Congrès

Remise des Prix

Réunion du Conseil de l'AOLF

22 MAI

**8h**

Mahmoud Smida (Tunisie)

Pathologies d'insertion chez l'enfant

Président: Dmitry Popkov

8h50

Prof. Dror Paley (États-Unis)

Chirurgie reconstructrice complexe de hanche dans les pathologies congénitales et acquises chez l'enfant et l'adulte

Président: Jacques Caton

**9h40**

Chirurgie prothétique de hanche après des gestes chirurgicaux conservateurs

.....

Directeur:

Patrice Papin (Villefranche sur Saône - France)

.....

Patrice Papin (Villefranche sur Saône - France)

Introduction

Patrice Papin (Villefranche sur Saône - France)

Place des prothèses totales de hanche en France après ostéotomie ou ostéosynthèse

Stefan Cristea (Bucuresti - Roumanie)

Problèmes fémoraux chez les adultes dysplasiques

Francesco Guerreschi (Lecco - Italie)

Prothèse totale de la hanche après une ostéotomie de support pelvien: premiers résultats

Oleg Chegurov (Kourgan - Russie)

Arthroplastie totale de la hanche après chirurgie reconstructrice du fémur

Discussion et Conclusion

.....

Pause café

.....

**11h****Fractures du ¼ inférieur de jambe**

.....

Directeur:

Jean Louis Rouvillain (Fort de France – Martinique)

.....

Jean Louis Rouvillain (Fort de France - Martinique)

Introduction

Dimitry Samusenko (Kourgan - Russie)

Prise en charge par fixation externe des fractures distales des os de la jambe

Alexandre Gubin (Kourgan - Russie)

Prise en charge des fractures du tiers distal de la jambe chez les enfants et les adolescents

Jean Louis Rouvillain, Octavio Labrada-Blanco,

Emmanuel Garron, Chafiq Zekhini (Fort de France - Martinique)

Ostéosynthèse « en peigne » des fractures du quart inférieur de jambe

Jean Louis Rouvillain (Fort de France - Martinique)

Conclusion

.....

Déjeuner

.....

14h

«Genou/Fémur»

Modérateurs:

Martin Komzak, Valentin Neverov

Prélèvement du transplant libre os-tendon-os par voie mini-invasive ou par voie classique: étude prospective et comparative de 36 cas

Adrian Ioncu (France), Dejour D., Bonin N., Lasai A.

La reconstruction «anatomique centrale» du ligament croisé antérieur. Mesurage du positionnement du tunnel fémoral postopératoire

Martin Komzak (République Tchèque), Hart Radek, Šmíd Petr, Náhlík David

La reconstruction du LCA avec le tendon rotulien sous arthroscopie. A propos d'une série de 652 patients

Ahmed Zemmouri (Algérie), Larkem H., Debbache S., Farida Silmi, Rachid Benbakouche

La stabilité rotatoire du genou après la reconstruction du LCA par deux-faisceaux ou par un faisceau.

Etude biomécanique 2 ans après reconstruction

Martin Komzak (République Tchèque), Radek Hart, Radka Kocova

Reconstruction sous arthroscopie du ligament fémoro-patellaire médial dans le traitement de l'instabilité rotulienne objective: à propos de 24 cas

Yahia Jeridi (Tunisie), Kheireddine Zehi, Hamza Cherni, Khelifi Anis

**Communications particulières**

Techniques actuelles de diagnostic et de traitement des malades avec des lésions de l'articulation du genou

Evgeny Karasev (Russie)

Variation anatomique de la tubérosité tibiale antérieure.

Quelles implications cliniques?

Adrian Ioncu (France), Lasai A., Dejour D.

Les lésions itératives du ligament croisé antérieur

Anis Achargui (Maroc), Mohamed Réda Haddoun,

Mohamed Moujtahid, Mohamed Nechad

Les centenaires des fractures trochantériennes:

à propos de 6 cas

Lila Amirat (Algérie), Guernine R., Melbouci Y.

Aspects thérapeutiques des infections osseuses chroniques

Alioune Badara Diouf (Sénégal), Sarr L., Dembele B., Diao S.,

Sane A.D., Dieme C.B., Niang S., Seydina Issa Laye Seye

Intérêt de l'enclouage centromédullaire dans le traitement des fractures de l'extrémité inférieure du fémur chez les personnes âgées. A propos de 29 cas

Fandebnet Siniki (France), Cheikhna Doumbia,

Michel Berger, Tim Ramboaniaina

Ostéomyélite chronique bilatérale du fémur:

à propos de deux cas

Yaovi Edem James (Togo), Walla A., Anani Abalo,

Amouzou K.S., Dossim A.

8h

«Hanche»

Modérateurs:

Paolo Bonacina, Paul Botez

Tige fémorale cimentée à 30 ans de recul: le remodelage fémoral est-il dépendant du couple de frottement?

Philippe Hernigou (France), Pascal Duffiet

Arthroplasties totales sur séquelles de luxation congénitales de hanche

Tahar Hamdaoui (Algérie), Yousria Akloul, Ahmed Djoghri

Peut-on diminuer le risque de luxation à court et moyen terme après une PTH de type Charnley et un cotyle à double mobilité? Etude comparative avec 10 ans de recul

Jacques Caton (France), Jean Louis Prudhon, André Ferreira

L'avantage et l'indication du design «métaphysaire» de la tige fémorale non-cimentée dans l'arthroplastie prothétique de la hanche

Paul Botez (Roumanie), Croitor Gh., Sirbu P.D., Liliana Savin, Mihailescu D.

Prothèse totale de hanche bilatérale en une seule session opératoire . Résultat préliminaire

Lyes Ait El Hadj (Algérie), Loucif H., Nekaa W., Bendifallah A., Hichem Amouri, Abderrahmane Benbouzid

Prothèse totale de hanche (PTH) à double mobilité dans le traitement de l'ostéonécrose aseptique de la tête fémorale chez des patients jeunes: suivi à 2 ans et taux de luxation

Pierre Martz (France), Brice Viard, Ludovic Labattut, Pierre Trouilloud, Emmanuel Baulot

Place des prothèses cervico-céphaliques modulaires dans les fractures du col du fémur chez le sujet âgé: indications et résultats (à propos d'une série de 80 cas)

Mahdi Rahem (Algérie), Fouzikarim Dakhia, Karimriade Amimoussa, Sidahmed Mehdi, Ahmedmohamed Lazar, Ismail Ghadi, Salah Lebouz, Adlene Cherfi, Mohamedkarim Larbaoui

**Communications particulières**

Endoprothèse de reconstruction de hanche chez des malades ayant la coxarthrose avec la déformation du fémur
Oleg Tchegourov (Russie), Aleksandre Triapichnicov, Elena Shchourova, Tamara Dolganova

Les résultats de l'arthroplastie totale de la hanche chez les enfants
Valentin Neverov (Russie), Baskov V.E.

Le système CCG dans le traitement des fractures périprothétiques de la hanche
Paolo Bonacina (Italie), Briatico Vangosa L.

L'évaluation des facteurs de risque dans les fractures fémorales périprothétiques
Paul Botez (Roumanie), Sirbu P.D., Croitor Gh., Mihailescu D., Liliana Savin

La PTH Double Mobilité dans une armature en reprise - Révision de 123 hanches
Remi Philippet (France), Bertrand Boyer, Frédéric Farizon

Les infections urinaires en chirurgie prothétique de la hanche et du genou
Elie Labaky (Liban), Fadi Hoyek, Fouad Kerbage, Ziad El Khoury, Pascal Lahoud, Jean-Claude Lahoud

Problèmes de planification radiologiques rencontrés par les chirurgiens lors des interventions de chirurgie prothétiques
Oreste Ciaudo (France, Orthorisq), Emmanuel De Thomasson

.....
Pause café
.....

11h

«Tibia/Cheville»

Modérateurs:

Mouhamadou Habib Sy, Anna Aranovich

Traitement des fractures de jambe: étude comparative de l'enclouage centromédullaire verrouillé et non verrouillé au CHU SO

Anani Abalo (Togo), Batarabadja Bakriga, Messanvi Akpoto, Walla A., Yaovi Edem James, Dossim A.

Intérêt de la fixation de la fibula dans les fractures du tiers distal du tibia: étude prospective randomisée



Abdelhak Mardy (Maroc), Atif Mechchat, Abdelghani Elayoubi, Mohammed Elidrissi, Mohammed Shimi, Abdelhalim Elibrahimi, Abdelmajim Elmrini

Traitement des fractures ouvertes de la jambe (étude multicentrique, revue de 218 cas, Centre Ilizarov à Kurgan en Russie et l'Hôpital de Douera à Alger en Algérie)

Abdel Raouf Lettreuch (Algérie), Martel I.I., Abdelhf Saighi Bouaouina, Shvedov V.V., Samusenko D.V., Matushkin P.A.

Reconstruction osseuse et BMP.

Une expérience clinique de 84 patients

Alexandre Netten (Belgique), Henri Van Cauwenberge, Philippe Gillet

Reconstruction osseuse après allongement selon les données TDM et IRM

Galina Diachkova (Russie), Konstantin Diachkov

Allongement par un transfert osseux segmentaire technique de l'ascenseur de type Ilizarov

Mourad Zaraa (Tunisie), Rafik Elafram, Mohsen Trabelsi, Mouadh Nefiss, Moez Dridi, Hedi Annabi, Mehdi Hadj Salah, Mondher Mbarek





Communications particulières

Intérêt de la GITP bipolaire dans le traitement des pertes de substance osseuse de la jambe

Hicham Nassi (Algérie), Mahmoud Khaznadar

Arthroscopie de la cheville par voie postérieure.

Etude cadavérique: à propos de 10 cas

Iskander Hassairi (France), Nicolas Cellier, Philippe Marchand, Karim Houzir, Gerard Asencio

.....
Déjeuner
.....

Communications particulières

14h

«Enfants»

Modérateurs:

Abdelhf Saighi Bouaouina, Jean Claude Vogt

Résultats du traitement chirurgical du pied bot varus équin


Abdeslem Yahia (Algérie), Kermiche H., Frioui S., Berrahal A., Rabah Atia

Récidives des pieds bots varus équin. Revue de 30 dossiers.

Réflexion et conduite à tenir

Abdel Raouf Lettreuch (Algérie), Aissia A., Cherifi H., Benchnouf K., Mokhtari D., Abdelhf Saighi Bouaouina

Traitement du varus tarso-métatarsien chez l'enfant par ostéotomie d'ouverture du premier cunéiforme et fermeture du cuboïde

 *Hassan Najdi (Liban), Roger Jawish*

Allongement progressif des métatarsiens latéraux par fixation externe selon la méthode d'Ilizarov

Dominique Barbier (France, Russie), Andrey Neretin, Pierre Journeau, Dmitry Popkov





Hémitransfert de jambier antérieur pour traitement du pied varus équin spastique: à propos d'une série de 132 pieds opérés chez 130 patients

Jean Claude Vogt (France), Gérard Bach, Bernard Cantini, Solange Perrin

Problématique de la prise en charge chirurgicale spécialisée des paralysies obstétricales du plexus brachial dans un pays émergent

Hugues Tiemdjo (Cameroun), Annick Mefotie

Complications des extravasations de perfusion de quinine à la main

Hugues Tiemdjo (Cameroun), Annick Mefotie

L'ostéomyélite chronique chez l'enfant, facteurs de risque et modalités de traitement: à propos de 25 cas

Zied Jλία (Tunisie), Marnissi W., Sami Bouchoucha, Walid Saïed, Chokri Ammar, Mohamed Nabil Nessib, Mahmoud Smida

Ostéomyélite et drépanocytose: à propos de 89 cas



Mohamed Abdoul Wahab (Niger), Souna B.S., Ziberou K., Mouctar A.

Les orthèses à base de thermoplastiques, à basse température, en orthopédie

Anatoly Oreshkov (Russie), Maher Abdulrahim

Méthodes actuelles pour corriger les troubles moteurs au moment de la réhabilitation en maisons de cure

Irina Cherkashina (Russie), Mikhail Nikitin











Traitement des pseudarthroses des os longs par la méthode d'Illizarov



Alioune Badara Gueye (Sénégal), Kinkpe C.V., Niane M.M., Sarr L., Dembele B., Diao S., Sane A.D., Seydina Issa Laye Seye



Vendredi 23 Mai

| | Grand Amphithéâtre | Salle B+C | Salle D |
|-------------------|--|---|--|
| 8h00 | | Conférences d'Enseignement ECMES dans le traitement des fractures chez les enfants. Etat actuel p. 75  | |
| 8h30 | Conférence satellite A.S.A.M.I. (de Russie) Association pour les études et le développement de la méthode d'Illizarov p. 70  | Table ronde Allongements des membres chez l'enfant. Données actuelles p. 75  | Communications particulières «Hanche/Fémur» p. 79 |
| 8h50 | | | |
| 10h00 | | Conférences d'Enseignement L'ostéosynthèse du calcanéum à foyer ouvert p. 76  | |
| Pause café | | | |
| 11h00 11h10 | Conférence satellite A.S.A.M.I. (de Russie) Association pour les études et le développement de la méthode d'Illizarov p. 71  | Communications particulières «Enfants» p. 76  | |
| Déjeuner | | | |
| 14h00 | Conférence satellite A.S.A.M.I. (de Russie) Association pour les études et le développement de la méthode d'Illizarov p. 72  | Conférences d'Enseignement Peut-on se passer de l'analyse de la marche aujourd'hui en chirurgie orthopédique pédiatrique ? p. 78  | |
| 15h00 | Conférence satellite A.S.A.M.I. (de Russie) Association pour les études et le développement de la méthode d'Illizarov p. 72  | Communications particulières «Neuroorthopédie/Enfants» p. 78  | |



Association pour les études et le développement de la méthode d'Iizarov

8h00

Cérémonie d'ouverture de la Conférence

Communications particulières et Conférences d'Enseignement

Session 8h30-10h30

Modérateurs: Alexandre Gubin, Alexey Baidurachvili

8h30

Traitement des patients atteints de maladies constitutionnelles du squelette associées à une petite taille
Anna Aranovcih (Kourgan, Russie), Stchukin A.A., Klimov O.V., Popkov D.A.

8h45

Méthode de la croissance guidée dans les corrections des déformations des membres inférieurs chez l'enfant
Vladimir Kenis (Saint-Pétersbourg, Russie)

8h55

Mélange de différentes techniques pour corriger des déformations associées à une ILMI chez les enfants et les adolescents
Gennadij Uriev (Minsk, Biélorussie), Sokolovsky O.A., Serdutchenko S.N.

9h05

Déformation en recurvatum du tibia proximal chez l'adolescent
Edgar Bukharev (Saint-Pétersbourg, Russie), Pozdeev A.P.

9h15

Correction des déformations dysplasiques du genou par la fixation externe chez les enfants
Vitaly Kuksov (Samara, Russie)

9h25

Contraintes, dynamisation et autogreffe osseuse associées à la fixation externe dans la prise en charge des fractures communitives et pseudarthroses atrophiques des membres inférieurs
Denis Sakalov (Moscou, Russie), Skorogljadov A.V.

**Conférence satellite A.S.A.M.I.
(de Russie)****9h35**

Rôle de la méthode d'Illizarov dans la prise en charge de polytraumatisé selon les principes de Damage Control
Dmitry Samusenko (Kourgan, Russie), Martel I.I., Shvedov V.V., Lulin S.V.

9h45

L'utilisation de guides chirurgicaux (instruments spécifiques au patient) en orthopédie pédiatrique
Pierre-Louis Docquier (Belgique)

10h30

Pause café

Session 11h00-12h30

Modérateurs: Rachid Tikhilov, Anna Aranovich

11h

Allongement osseux par des clou implantables centromédullaires. Données actuelles
Dror Paley (Etats-Unis)

11h50

Les modifications dans l'os au cours de l'allongement du membre: évaluation qualitative et quantitative
Galina Diachkova (Kourgan, Russie), Diachkov K.A.

12h00

Certaines particularités de l'augmentation de la taille et leur dépendance du gain d'allongement
Konstantin Novikov (Kourgan, Russie), Kolesnikova E.S.

12h10

Allongement des membres chez les enfants présentant des séquelles de la tuberculose des os longs
Andrey Perchin (Saint-Pétersbourg, Russie), Golubev V.A., Evseev V.A., Muchkin A.U.

12h20

La stabilisation par orthèses en matériau thermoformable à basse température après une correction chirurgicale en orthopédie
Anatoly Oreshkov (Saint-Pétersbourg, Russie), Abdulrahim M.

12h30

Déjeuner

**Session 14h00-16h20***Modérateurs: Igor Schvedovchenko, Leonid Solomin***14h00**

Continuité technologique et professionnelle des générations comme des concepts clés pour surmonter les problèmes en orthopédie et traumatologie actuelle

*Alexandre Gubin (Kourgan, Russie)***14h10**

Usage combiné et successif de l'ostéosynthèse transosseuse et fixation interne

*Leonid Solomin (Saint-Pétersbourg, Russie)***14h20**

Association de l'ostéosynthèse de distraction-compression et techniques microchirurgicale: indications, particularités d'applications et avantages

*Igor Schvedovchenko (Saint-Pétersbourg, Russie)***14h30**

Recent studies combing the Ilizarov technique with intramedullary implants

*Gerald E. Wozasek (Autriche)***14h40**

Technique d'ostéosynthèse combinée à des broches au revêtement bioactif d'hydroxyapatite

*Arnold Popkov (Kourgan, Russie)***14h50**

Appareil d'Ilizarov dans le traitement des défauts osseux

*Ulan Ismailov (Bichkek, Kirghizie)***15h00**

Rôle de l'ostéosynthèse et fixation interne dans la prise en charge des fractures périprothétiques

*Alexandre Chelnokov (Ekaterinbourg, Russie), Piven I.M.***15h10**

Prise en charge chirurgicale des luxations congénitales du fémur chez les adultes par des techniques combinées

*Oleg Chegurov (Kourgan, Russie), Kamshilov D.V., Efimov D.N., Niftulaev E.G., Kolchev O.V.***15h20**

Différences d'évolution d'une instabilité aseptique chez les sujets adultes et âgées

Svetlana Luneva (Kourgan, Russie), Chepeleva M.V., Chegurov O.K.

Conférence satellite A.S.A.M.I.
(de Russie)

**15h30**

Comparaison des correction du fémur par le fixateur d'Ilizarov et par le fixateur hexapodal Ortho-SUV
Victor Vilensky (Saint-Pétersbourg, Russie), Skomorochko P.V., Solomin L.N., Schepkina E.A.

15h40

Résultats des correction des déformations des membres inférieurs par différentes méthodes
Pavel Kulech (Saint-Pétersbourg, Russie), Solomin L.N.

15h50

Directions de développement des fixateurs externes.
Fedor Mazukatov (Kourgan, Russie)

16h00

L'ostéosynthèse de distraction dans la prise en charge des fractures par arme à feu des os longs de membres
Alevdin Ataev (Makhatchkala, Russie), Ataev E.A., Ahmedov B.A., Kallaev N.O.

16h10

Paramètres de la régénération osseuses dans les non-consolidation des os longs lors du traitement par la méthode d'Ilizarov
Elena Trifonova (Ekaterinbourg, Russie), Osipenko A.V., Gulnazarova S.V.

.....
Session 16h20-18h40

Modérateurs: Mikhail Sadovoy, Arnold Popkov
.....

16h20

La méthode d'Ilizarov dans la prise en charge de l'ostéomyélite chronique
Nikolay Kluchin (Kourgan, Russie), Ababkov Yu.V., Burnachov S.I., Mikhailov A.G., Darwin E.O.

16h30

Traitement de l'ostéomyélite chez enfant
Bari M.M. (Bangladesh)

16h40

Traitement actuel de la acrocéphalosyndactylie
Anna Bardas' (Saint-Pétersbourg, Russie), Shvedovchenko I.V., Satanin L.A., Shikhaleva N.G.

16h50

L'assistance arthroscopique dans le repositionnement des fractures des condyles tibiaux
Evgenij Karasev (Kourgan, Russie), Karaseva T.Yu.

**17h00**

Notre expérience de l'usage combiné des vis à compression, des fixateurs en ancre et de la méthode de l'ostéosynthèse transosseuse selon Ilizarov chez les patients présentant une pathologie orthopédique du pied

Andrey Neretin (Kourgan, Russie), Ivanov G.P., Gohaeva A.N., Danilkin M.Yu.

17h10

Usage de l'appareil d'Ilizarov dans la chirurgie reconstructrice des ruptures anciennes des ligaments de la cheville

Stella Gulnazarova (Ekaterinbourg, Russie), Davtian G.G.

17h20

L'ostéosynthèse transosseuse d'Ilizarov dans la prise en charge des séquelles posttraumatiques de la cheville

Ramil Salikhov (Kazan, Russie), Pankov I.O., Plakseychuk Y.A., Soloviev V.V.

17h30

L'ostéosynthèse de compression dans les lésions de la cheville

Najmudin Kallaev (Makhatchkala, Russie), Kallaev T.N., Ataev A.R., Omarov M.M.

17h40

Fixation monolatérale en tant qu'option thérapeutique en chirurgie de pied

Pasquale Cancelliere (Etats-Unis)

17h50

Rôle du fixateur de Volkov-Oganesian dans la prise en charge des enraidissements et ankyloses posttraumatiques du coude chez l'enfant

Dmitry Dergachev (Moscou, Russie), Merkulov V.N., Dorokhin A.I.

18h00

Les hybrides dans les approches à l'ostéosynthèse du rachis: nosologie et indications

Sergey Ryabykh (Kourgan, Russie), Savin D.M., Prudnikova O.G., Gubin A.V.

18h10

Nos résultats dans la correction chirurgicale de la scoliose en utilisant le système LSZ

Iulian Popa (Roumanie), Dan Poenaru, Manuel Oprea, Alexandre Andreevich Laka

18h20

Taux de récupération dans les zones motrices et sensorielles chez les patients présentant un spondylolisthésis compliqué au traitement chirurgical complexe par approche différente

Elena Shchourova (Kourgan, Russie), Prudnikova O.G.

**8h***Pierre Lascombes (Suisse)*

ECMES dans le traitement des fractures chez les enfants.

Etat actuel

Président: Marino Delmi**8h50****Allongements des membres chez l'enfant.****Données actuelles.***Directeur:**Dmitry Popkov (Kourgan – Russie)**Dmitry Popkov (Kourgan - Russie)*

Introduction

Dmitry Popkov (Kourgan - Russie)

La technique combinée (fixateur externe+ECMES) dans les allongements osseux: données expérimentales et résultats cliniques

Pierre Lascombes (Genève - Suisse)

Classifications des complications et résultats des allongements des membres

Pierre Journeau (Nancy - France)

La croissance segmentaire résiduelle après allongement osseux progressif dans les anomalies congénitales des membres inférieurs. Place de la méthode de la croissance guidée dans la chirurgie d'égalisation des membres inférieurs

Arnold Popkov (Kourgan - Russie)

Rôle de l'embrochage centromédullaire élastique stable à revêtement bioactif dans les allongements osseux

Discussion et Conclusion

**10h***Ramzi Bouzidi (Tunisie)*

L'ostéosynthèse du calcaneum à foyer ouvert

Président: Jean Louis Rouvillain

Pause café

11.10

Salle B+C

11h10

Communications particulières

«Enfants»*Modérateurs:**Rabah Atia, Pierre Journeau*

Troubles de l'ostéogenèse après traitement chirurgical à ciel ouvert des fractures supracondyliennes du coude chez l'enfant

*Nouar Boudjouraf (Algérie), Gaziz A.,**Laalouna F., Makhloufi H.*

Chirurgie de réanimation des membres supérieurs chez les patients tetraplégiques: bases thérapeutiques et résultats préliminaires à propos de 7 observations

*Rokhaya Dia (Sénégal), Coulibaly N.F., Sane A.D.,**Diagne M.B., Gueye A.B., Ndiaye A., Seydina Issa Laye Seye*

Les complications dans les allongements de l'avant-bras par utilisation de la technique combinée: fixateur externe et embrochage centromédullaire élastique stable

Dmitry Popkov (Russie), Evgeny Grebenyuk, Arnold Popkov

Etude génétique des déformations de Madelung chez les enfants

*Pierre Journeau (France), Sandrine Huguet, Madeleine Aslan,**Dominique Barbier, Florence Muller*



Examen clinique et traitement des enfants atteints de brachymétacarpie

Vladimir Zavarukhin (Russie), Anton Govorov

Les traumatismes étagés des membres supérieurs chez l'enfant (TEMSE): 43 cas

Rabah Atia (Algérie), Houda Kermiche, Hochine Braham, Meriem Belhouchet, Bochra Sehab

Traitement chirurgical de première intention des luxations congénitales de hanche négligées

Nabil Dammak (Tunisie), Walid Saïed, Sami Bouchoucha, Chokri Ammar, Mohamed Nabil Nessib, Mahmoud Smida

La place des ostéotomies pelviennes dans la maladie luxante de la hanche chez l'enfant: à propos de 167 cas

Faycal Nemouchi (Algérie), Nacer Khernane, Elhachemi Makhoulfi

Prise en charge des hanches dans les syndromes arthrogryposiques

Moez Trigui (Tunisie), Kamel Ayadi, Amina Cheniour, Slim Moalla, Ameer Abid, Sami Sallemi, Mohamed Zribi, Hassib Keskes

Luxation permanente de la patella associée à un genu valgum et une inégalité de longueur chez l'enfant. A propos d'un cas

Siham Mahchouche (Algérie), Lettreuch A., Aissia A., Cheriat B., Benchenouf A.K., Abdelhf Saighi Bouaouina

Analyse des complications du traitement orthopédique et chirurgical des fractures de jambes de l'enfant et de l'adolescent

Pierre Journeau (France), Victor Huynh, Florence Muller, Madelaine Aslan, Dimitri Popkov

.....
Déjeuner
.....

**14h***Thierry Haumont (France)*

Peut-on se passer de l'analyse de la marche aujourd'hui en chirurgie orthopédique pédiatrique?

Président: *Dmitry Popkov*

**15h****«Neuroorthopédie/Enfants»**

Modérateurs:

Thierry Haumont, Dmitry Popkov

Chirurgie nerveuse dans les paralysies traumatiques hautes du plexus brachial



Amar Belkacem Djeffel (Algérie), Talbi Y., Ouahmed A.

Contracture en flexion de l'articulation du genou chez les enfants avec les conséquences de la hernie de la moelle épinière.

Stanislav Ivanov (Russie), Alexey Baidurashvili, Vladimir Kenis

Reconstruction microchirurgicale du poignet chez les enfants
Anton Govorov (Russie), Zavarukhin V.I.

Prise en charge des pseudarthroses congénitales de la jambe:
à propos de 10 cas

*Mourad Jenzri (Tunisie), Hassene Affes, Issam Khelifa,
Khaled Kamoun, Riadh Hadidene, Omar Zouari*

Pseudarthrose congénitale de la jambe:
prise en charge de 19 dossiers

*Abdel Raouf Lettreuch (Algérie), Aissia A., Cherifi H.,
Benchnouf K., Mokhtari D., Abdelhf Saighi Bouaouina*

Correction des déformations des membres inférieurs chez les enfants à l'aide de la méthode de croissance guidée

*Vladimir Kenis (Russie), Irina Klychkova, Eugeny Melchenko,
Stanislav Ivanov, Andrey Sapogovsky*



Communications particulières

8h30

«Hanche/Fémur»

.....

Modérateurs:

Jacques Caton, Pierre Navarre

.....

Hernie abdominale au travers du site de prélèvement de greffe osseuse de la crête iliaque: rapport d'un cas avec revue de littérature

Raymond Massaad (Liban), Karam Hammoud,

Majdel Balhiss, Ghassan El Dirani

Luxation antérieure obturatrice pure de la hanche.

A propos d'un cas

Ghassan El-Dirani (Liban), Raymond Massaad, Ali Fouani,

Karam Hammoud

Eléments prédictifs de résultat du traitement chirurgical des fractures du cotyle; a propos d'une série de 37 cas

Selim Daas (Tunisie), Bouzaidi K., Adel Khorbi, Tebib

Epidémiologie clinique et radiologique des fractures de l'anneau pelvien

Gilbert Frank Olivier Ngongang (Cameroun), Handy E., Farikou I.,

Fokam P., Djientcheu V.D.

Site d'insertion alternatif de fixateur externe pour fractures du bassin: technique chirurgicale du fixateur externe latéral postérieur

Pierre Navarre (Australie), Mathias Russ, Jarrad Stevens,

Paul Curtin

Prédiction de la gravité d'un poly-traumatisme par dosage sanguin de la prolactine et du cortisol

Marc Abi Hatem (Liban), Fadi Hoyek, Karl Kamel,

Georges Abi Fares, Christian Haddad, Ziad El Khoury,

Pascal Lahoud, Jean-Claude Lahoud

Intérêt du clou Gamma3 dans les fractures du massif trochantérien: à propos de 70 cas

Rachid Abdelillah (Maroc), Najib Abbassi, Moncef Erraji,

Abdelhafid Derfoufi, Najib Abdeljaouad, Abdelkrim Daoudi,

Hicham Yacoubi



Fractures de membres au sein des Forces de Défense et de Sécurité au TOGO: aspects épidémiologiques, lésionnels et thérapeutiques



Messanvi Akpoto (Togo), Yanick Yaovi Dellanh, Kouami Amakoutou, Walla A., Batarabadja Bakriga, Anani Abalo, Dossim A.

Enclouage Centro-Médullaire Verrouillé en un temps dans les fractures diaphysaires ouvertes par arme à feu: 2 cas et revue de la littérature

Yanick Yaovi Dellanh (Togo), Kouami Amakoutou, Akpoto Y., Walla A., Batarabadja Bakriga, Anani Abalo, Dossim A.

Synthèse de la fracture controlatérale de la hanche chez les patients ostéoporotiques. Traitement prophylactique
Razvan Ionut Olaru (Roumanie), Stefan Cristea

Le clou plaque rend-il encore service dans la stabilisation des fractures pertrochantériennes du sujet âgé?

Mohamed Kihal (Algérie), Ladouani H., Rachid Nemmar, Souffi R., M'Hamed Nouar

Allongement des membres inférieurs par ORTHOFIX.

Indications et résultats a propos de 19 cas

Anissa Benaïda (Algérie), Meriem Aitsaadi, Hamidani M.

Clou gamma versus DHS dans le traitement des fractures pertrochantériennes stables

Rachid Abdelillah (Maroc), Najib Abbassi, Moncef Erraji, Ahmed Daoudi, Najib Abdeljaouad, Abdelkrim Daoudi, Hicham Yacoubi

.....
Pause café
.....



Salle A

Le meilleur e-poster se verra attribuer un prix d'une valeur de 500 €.

Il sera remis lors de la séance solennelle de remise des prix le du 22 mai jeudi à 15h00,

Grand Amphithéâtre

TABLE DES MATIÈRES

| | |
|---------------------------------------|-----|
| Adulte | |
| - Épaule / Coude | 82 |
| - Poignet / Main | 83 |
| - Hanche / Bassin | 85 |
| - Rachis | 87 |
| - Genou | 89 |
| - Cheville / Pied | 90 |
| - Infections ostéo-articulaires | 92 |
| - Avant-bras / Humerus | 93 |
| - Fémur / Tibia | 94 |
| - Tumeurs | 95 |
| - Divers | 100 |
| Enfants | 100 |

Adulte - Epaule/Coude

Luxation du coude associee a une fracture de l'epicondyle mediale chez l'adulte: a propos d'un cas

Abdelhakim Bentounsi (Algérie)

Abderrahmane Bourahla, Mahdjoub Bouzitouna, Rabah Maza

Fracture de la scapula traitee chirurgicalement (a propos d'un cas)

Lila Amirat (Algérie)

Guernine R., Cherchem T., Ameur F., Immoune B., Melbouci Y.

Luxation de l'epaule a 100 ans (a propos d'un cas)

Lila Amirat (Algérie)

Bouzidi H., Nait Mohamed H., Kireche M., Ifri A.G., Melbouci Y.

Luxation bilaterale anterieure post traumatique de l'epaule (a propos de 2 cas)

Lila Amirat (Algérie)

Guernine R., Benkaci M., Ourlissene T., Ameur F., Yekkene A.,

Ifri A.G., Cherchem T., Terki S., Immoune B., Melbouci Y.

Fracture bilaterale de la scapula (a propos d'un cas)

Lila Amirat (Algérie)

Benkaci M., Ameur F., Terki S., Ait Oumeziane L.,

Hamlati K., Melbouci Y.

Luxation erecta de l'epaule. Apropos de 4 cas

Aslam Louati (Tunisie)

Zoghlemi Mohamed, Bellil Mehdi, Sayed Walid,

Trabelsi Mohsen, Mbarek Mondher

La clavicule flottante: dislocation simultanee des articulations sterno et acromio-claviculaires a propos d'un cas

Aslam Louati (Tunisie)

Bellil Mehdi, Sayed Walid, Abdelkefi Mohamed,

Trabelsi Mohsen, Mbarek Mondher

Luxation recidivante de l'epaule bilaterale a propos d'un cas avec revue de la litterature

Rabah Atia (Algérie)

Abdeslem Yahia, Mohamed Cherif Bensaada, Abdelhafid Belkadi

Association originale d'une luxation antero-interne de l'épaule a une fracture du rebord posterieur de la glene, a propos d'un cas

Maher Barsaoui (Tunisie)

Barsaoui M., Zairi M., Zitouna K., Drissi G., Kanoun Ml., Ben Dali N.

Luxation posterieure inveteree de l'épaule: a propos de 3 cas

Redouane Bouhalila (Algérie)

Lila Lehalali, Abdeltif Saighibouaouina

Luxation de l'épaule avec une fracture de la glene a-propos d'un cas

Ghassen Drissi (Tunisie)

Zitouna K., Barsaoui M., Kanoun Ml., Ben Dali N.

Fracture simultanee ipsilaterale du trochiter; de la tete radiale et du scaphoïde carpien: a propos d'une observation exceptionnel

Abdelhak Mardy (Maroc)

Bensaad S., Hammou N., Mechchat A., El Idrissi M., Shimi M.,

El Ibrahimy A., El Mrini A.

Luxation anterieure bilaterale des epaules a propos de trois cas

Mohamed Ben Salah (Tunisie)

Mohamed Zoghلامي, Oussema Barkallah, Med Amine Bennour,

Mohamed Abdelkefi, Hedi Annabi, Mohsen Trabelsi, Mondher Mbarek

Poignet/Main

Prise en charge d'une main broyee (a propos d'un cas)

Lila Amirat (Algérie)

Guernine R., Meriane Y., Messaoui S., Melbouci Y.

Traitement du kyste synovial intra-osseux du scaphoïde par vissage percutane (a propos d'un cas et revue de la litterature)

Aslam Louati (Tunisie)

Bellil Mehdi, Abdelkefi Mohamed, Zaraa Mourad, Sayed Walid,

Trabelsi Mohsen, M'barek Mondher

Luxation anterieure isolee, post traumatique de l'articulation radio ulnaire distale, à propos d'un cas

Meriem Belhouchet (Algérie)

Raouf Bouchareb, Boudjelab Nacer

Particularite de l'osteosynthese transosseuse pour substitution des defects des os tubulaires de la main en post-resection

Dmitry Borzunov (Russie)

Mokhovikov D.S.

Fracture-luxation trans-triquetro-retrolunaire du carpe a propos d'un cas

Rachid Abdelillah (Maroc)

Najib Abbassi, Moncef Erraji, Abdelhafid Derfoufi,

Abdeljaouad Najib, Hicham Yacoubi, Abdelkrim Daoudi

Traitement percutane en 2 temps des luxations trans-scapho-retrolunaires du carpe sans enucleation du semi-lunaire: etude prospective sur 10 cas

Ziad Jlalial (Tunisie)

Safouane Ben Slama, Mourad Zaraa, Moez Dridi,

Mehdi Haj Salah, Mondher Mbarek, Mohsen Trabelsi

A propos d'une localisation rare:

lipome profond de la paume de la main

Abdelhak Mardy (Maroc)

El Idrissi Mohammed, Shimi Mohammed,

Elibrahimi Abdelhalim, Elmrini Abdelmajid

Luxation trans-scaphoïde perilunaire bilaterale du carpe a propos d'un cas

Oussama Benmohamed (Tunisie)

Znagui T., Khezmi M., Hamdi M., Ben Chaabene T., Nouisri L.

Amputation traumatique de l'index en zone 3 traiter par intervention de chase a propos d'un cas

Mohamed Rafed (Algérie)

Zobir Kara

Traitement chirurgical de la boutonniere du 5eme doigt
par la plastie de burkhalter et aiache a propos d'un cas

Mohamed Rafed (Algérie)

Zobir Kara

Compression du nerf cubital dans le canal de guyon
par un anevrysme de l'artere cubitale

Hedi Rbai (Tunisie)

Rbai H., Balti W., Mansi Z., Bouatay F., Essid H.,
Boughattas A., Boufares R., Gavrillov V.

Prise en charge d'une osteoarthrite du pouce par la technique
de la membrane induite: a propos de deux cas

Sabri Mahjoub (Tunisie)

Mourad Zaraa, Heithem Sahli, Sirine Soussi, Moez Dridi,
Hedi Annabi, Mehdi Hadj Salah, Mondher Mbarek

Carcinome spinocellulaire de la main (a propos d'un cas)

Salim Lemmouchi (Algérie)

Rezkallah Hiba, Maameri Kada, Benhadou Abdelhalim

Les plaies du poignet type «spaghetti-wrist» a propos de 68 cas

Mohamed Zoghlami (Tunisie)

Mourad Zaraa, Mohamed Ben Salah, Walid Sayed, Mondher Mbarek

Vissage percutane des fractures du scaphoide carpien chez
le sportif: a propos de 32 cas

Mohamed Zoghlami (Tunisie)

Walid Sayed, Wanes Ben Yacoub, Mohamed Ben Salah,
Mondher Mbarek

Hanche /Bassin

Fracture bilaterale synchrone du col femoral avec luxation
de l'épaule (a propos d'un cas)

Lila Amirat (Algérie)

Meriane Y., Ourlissene T., Ameer F., Kireche M., Immoune B.,
Hamlaoui S., Benamar O., Hashas S., Melbouci Y.

Reduction spontanee d'une luxation d'une prothese totale de hanche associee a une dislocation entre la tete et le col prothetique

Aslam Louati (Tunisie)

Sayed Walid, Bellil Mehdi, Zaraa Mourad, Trabelsi Mohsen, Mbarek Mondher

Fracture luxation de la tete femorale: a propos d'un cas traite par voie anterieure

Aslam Louati (Tunisie)

Mahjoub Sabri, Bellil Mehdi, Raboudi Taieb, Trabelsi Mohsen, Mbarek Mondher

Fracture-luxation de la tete femorale pipkin iii a propos d'un cas

Rachid Abdelillah (Maroc)

Moncef Erraji, Najib Abbassi, Abdelhafid Derfoufi, Abdeljaouad Najib, Abdelkrim Daoudi, Hicham Yacoubi

Localisation sacree isolee de la maladie de paget: rapport d'un cas et revue de litterature

Raymond Massaad (Liban)

Eldirani Ghassan, Hammoud Karam, Fouani Ali

Resultats preliminaires du couple ceramique ceramique dans l'arthroplastie de la hanche

Haroun Bouhali (Tunisie)

Amri Khalil, Meherzi Melek, Ouertatani Moez

Luxation obturatrice de la hanche a propos de quatre cas

Mohamed Ben Salah (Tunisie)

Ben Salah M., Zoghlamie M., Bennour A., Mahjoub S., Sayed W., Abdelkefi M., Annabi H., Haj Salah M., Trabelsi M., M'barek M.

Bursite peritrochanterienne tuberculeuse a propos d'un cas

Abdelhak Mardy (Maroc)

Shimi Mohammed, El Idrissi Mohammed, El Ibrahimy Abdelhalim, El Mrini Abdelmajid

Osteotomie pelvienne de chiari comme traitement de toutes dysplasie de la hanche des adultes a propos de 22 cas

Abdelhak Mardy (Maroc)

Soufiane Bensaad, Hichame Mahdane, Mohammed Elidrissi, Mohammed Shimi, Abdelhalim Elibrahimi, Abdelmajid Elmrini

La luxation anterieure obturatrice pure de la hanche a propos de 2 cas

Abdelhak Mardy (Maroc)

Mohammed El Idrissi, Abdelghani El Ayoubi, Mohammed Shimi, Abdelmajid El Mrini

Synovite villonudulaire de la hanche a propos d'un cas et revue de la litterature

Mohamed Ali Khalifa (Tunisie)

Thabet Mouelhi, Mahdi Jedidi, Yamen Grissa, Nader Naouar, Mohamed Laziz Ben Ayeche

Le chondrome du bassin : a propos de 2 cas

Mouadh Nefiss (Tunisie)

MA Kedous, R Elafram, A Louati, M Dridi, H Annabi, M Hadj Salah, M Trabelsi, M Mbarek

Kyste hydatique du sacrum a propos d'un cas et revue de la litterature

Hedi Rbai (Tunisie)

Rbai H., Balti W., Mensi Z., Slama M., Boufares R., Boughattas A., Gavrilo V.

Rachis

Prise en charge d'un traumatisme etage du rachis cervical (a propos d'un cas)

Lila Amirat (Algérie)

Benkaci M., Aliyoucefi Mf., Atallah N., Zemmouri B., Kireche M., Ait Oumeziane L., Melbouci Y.

Spondylolisthesis etage (I4-I5), (I5-s1) degeneratif (a propos d'un cas)

Lila Amirat (Algérie)

Benkaci M., Alibey S., Meddouri H., Ziani M., Melbouci Y.

Rachis cervical traumatique: «déboires»

Rabah Atia (Algérie)

Abdelhafid Belkadi, Hocine Braham, Houda Kermiche

Os odontoideum de bevan: a propos d'un cas

Maher Barsaoui (Tunisie)

*Laadhar A., Barsaoui M., Rafrafi A., Zitouna K.,
Drissi G., Kanoun L., Ben Dali N.*

Resultat du traitement chirurgical par double abord d'une
pseudarthrose transdiscale thoracique sur une ankylose
etendue. A propos d'un cas

Malek Meherzi (Tunisie)

Meherzi M, Bouhali H, Ouertateni M, Hadidane R, Meherzi MH, Daghfous MS

Fracture vertebrale spontanee au cours d'une anesthesie
generale en decubitus dorsal pour chirurgie abdominal.
(présentation d'un cas)

Raymond Massaad (Liban)

Ghassan Eldirani, Ali Fouani, Karam Hammoud, Salam Massaad

Vascularisation et possibilite de recuperation fonctionnelle des
racines comprimees en fonction de la duree d'hernie lombaire

Elena Shurova (Russie)

Le potentiel de remodelage des fragments intra-canalaires
dans les fractures du rachis dorsolombaire

Mohamed Ben Salah (Tunisie)

Mourad Zaraa, Mohamed Zoghlémi, Khaled Sghaier, Moez Dridi, Hédi Annabi

Traitement chirurgical mini-invasif des kystes articulaires
posterieurs lombaires

Mohamed Ben Salah (Tunisie)

Sephane Wolff, Guillaume Riouallon, Benjamin Bouyer

Myxome paravertebrale sur rachis scoliotique.a propos
d'un cas et revue de la litterature

Mohamed Ali Khalifa (Tunisie)

*Mahdi Jedidi, Thabet Mouelhi, Walid Osmane,
Yamen Grissa, Mohamed Laziz Ben Ayeche*

Le plasmocytome solitaire osseux vertebraal: a propos d'un cas

Mouadh Nefiss (Tunisie)

*Kedous Ma., Elafram R., Bellil M., Louati A., Dridi M., Annabi H.,
Hadj Salah M., Trabelsi M., Mbarek M.*

Genou

Lesion meniscale et deviation d'axe. A propos de 100 cas

Aslam Louati (Tunisie)

*Barkallah Oussema, Bellil Mehdi, Sayed Walid,
Trabelsi Mohsen, Mbarek Mondher*

L'osteotomie tibiale de valgisation par addition dans le traitement
de la gonarthrose a propos d'une etude prospective de 80 cas

Benattou Belbachir (Algérie)

*Azzouz S., Talbi Y., Benbrahim N., Chaabane S., Moussaoui F.,
Merabet S., Hamouhadj M., Serhane L., Lazib N., Ouahmed A.*

Branches collaterales inhabituelles de l'artere poplitee
(a propos d'un cas)

Leila Boukabache (Algérie)

Mahdjoub Bouzitouna

La voie d'abord de keblish : difficultes et astuces

Haroun Bouhali (Tunisie)

Meherzi Melek, Ouertatani Moez, Amri Khalil

Prothese totale du genou dans le traitement des fractures
de fatigue du tibia proximal sur gonarthrose

Haroun Bouhali (Tunisie)

Meherzi Melek, Ouertatani Moez, Amri Khalil

Synovialosarcome du creux poplite: a propos d'un cas

Abdelhak Mardy (Maroc)

*Atef Mechchat, Omar Dahmani, Mohammed El Idrissi,
Mohammed Shimi, Abdelhalim El Ibrahimy, Abdelmajid El Mrini*

Fracture-avulsion de la tubérosité tibiale avec arrachement proximal du tendon rotulien

Abdelhak Mardy (Maroc)

Atef Mechchat, Mohammed El Idrissi, Mohammed Shimi, Abdelhalim El Ibrahimy, Abdelmajid El Mrini

Schwannome du nerf fibulaire commun: a propos d'un cas

Mouadh Nefiss (Tunisie)

Kedous Ma., Elafram R., Jlailia M., Louati A., Dridi M., Annabi H., Hadj Salah M., Trabelsi M., Mbarek M.

Etiologie rare d'une tendinopathie rotulienne

Mohamed Zoghlami (Tunisie)

Mourad Zaraa, Waness Ben Yaacoub, Walid Sayed, Mondher Mbarek

Cheville/Pied

Luxation des tendons fibulaires: a propos de 03 cas

Amine Hamza (Algérie)

Rupture isolée de la syndesmose tibio-peronière distale a propos de deux cas.

Aslam Louati (Tunisie)

Bellil Mehdi, Sayed Walid, Abdelkefi Mohamed, Trabelsi Mohsen, Mbarek Mondher

Reconstruction du calcaneum par la technique de la membrane induite

Aslam Louati (Tunisie)

Mahjoub Sabri, Bellil Mehdi, Raboudi Taieb, Trabelsi Mohsen, Mbarek Mondher

L'adaptation du principe de l'embrochage hk2 a une fracture du pilon tibial à propos d'un cas

Rachid Bellahsene (Algérie)

La luxation tibio talienne posterieure pure a propos
d'un cas revu 5 ans apres

Nazim Benmayouf (Algérie)

Mimeche Mohamed, Makhloufi Hachemi

Prise en charge selon ilizarov des fractures malleolaires

Dmitry Samusenko (Russie)

Sergey Boichuk, Nikalai Khubaev

Reanimation du long extenseur de l'hallux
par le troisieme fibulaire

Haroun Bouhali (Tunisie)

Meherzi Melek, Ouertatani Moez, Amri Khalil

Actinomycose du pied avec atteinte osseuse: a propos d'un cas

Abdelhak Mardy (Maroc)

Shimi Mohammed, El Ibrahimi Abdelhalim, El Mrini Abdelmajid

Fractures du processus postero-medial du talus:
entite clinique exceptionnelle

Abdelhak Mardy (Maroc)

*Amine El Rhazi, Mohammed El Idrissi, Hicham Mahdane,
Mohammed Shimi, Abdelmajid El Mrini*

Traitement chirurgical du quintus varus. A propos de 4 cas

Malek Meherzi (Tunisie)

*Haroun Bouhali, Rateb Kochbati,
Med Hedi Meherzi, Mondher Mestiri*

Fracture – luxation – enucleation du talus: a propos d'un cas

Nadhir Meraghni (Algérie)

Kihal M., Benkaidali R., Bachir Y., Boumakhlouf F., Nouar M.

Luxation sous-talienne pure: a propos d'un cas

Najib Abbassi (Maroc)

*Erraji M., Abdelillah R., Daoudi A., Kharaji A., Derfoufi A.,
Daoudi A., Yacoubi H., Abdeljaouad Oujda N. (Maroc)*

La maladie de freiberg: a propos d'une observation

Najib Abbassi (Maroc)

Erraji M., Abdellillah R., Kharaji A., Derfoufi A., Daoudi A., Abdeljaouad N., Daoudi A., Yacoubi Oujda H. (Maroc)

Les luxations peritaliennes pures a propos de 3 cas

Rafik Elafram (Tunisie)

Zaraa, M.Nefiss, I.Jerbi, M.A.Kedous, M.Dridi, H.Annabi, M.Hadj Salah, M.Trabelsi, M.Mbarek

Lesions traumatiques inhabituelles du pied: a propos de trois observations

Rafik Elafram (Tunisie)

M.Zaraa, M.Nefiss, H.Dougaz, M.A.Kedous, M.Dridi, H.Annabi, M.Hadj Salah, M.Trabelsi, M.Mbarek

La brevete des metatarses: affection rare du pied. Resultat du traitement chirurgical par osteotomie oblique longue.

A propos de 3 pieds en 20 ans. Revue de la litterature

Fandebnet Siniki (France)

Cheickhna Doumbia, Michel Berger, Tim Ramboaniaina

Infections ostéo-articulaires

L'hydatidose osseuse

Mohamed Belaid (Algérie)

Nassi H., Khaznadar M.S.

Hydatidose sacree revelee par un syndrome de la queue de cheval

Haroun Bouhali (Tunisie)

Meherzi Melek, Ouertatani Moez, Amri Khalil

Le kyste hydatique des parties molles a propos de 26 cas

Mohamed Ben Salah (Tunisie)

Ben Salah M., Zaraa M., Zoghlamie, Barkallah O., Mahjoub S., Abdelkefi M., Annabi H., Haj Salah M., Trabelsi M., M'barek M.

Traitement chirurgical de l'ongle incarné au phénol 88%:
étude rétrospective de 72 cas

Nadhir Meraghni (Algérie)

Si Larbi R., Soal N., Benbouzid A., Nouar M.

Kyste hydatique du sacrum: localisation rare, diagnostic et
complications: à propos d'un cas

Talel Znaïgui (Tunisie)

Benmohamed O., Hamdi M., Khezmi M., Ben Chaabène T., Nouisri L.

Avant-bras/Humerus

La fracture-luxation d'essex-lopresti:
une variante exceptionnelle

Aslam Louati (Tunisie)

*Aslam Louati, Mehdi Bellil, Taïeb Raboudi,
Mouadh Nefiss, Trabelsi M., Mbarek M.*

Traitement chirurgical des cals vicieux des deux os de l'avant
bras chez l'adulte: à propos de 11 cas

Abdelhak Mardy (Maroc)

*Mohammed Elidrissi, Hassan Bousekri, Mohammed Shimi,
Abdelhalim El Ibrahimy, Abdelmajid Elmrini*

Association lésionnelle rare: fracture de Monteggia,
radius et scaphoïde ipsilatéral: à propos d'un cas

Abdelhak Mardy (Maroc)

*Atif Mechchat, Mohammed El Idressi, Mohammed Shimi,
Abdelhalim El Ibrahimy, Abdelmajid El Mrini*

Fracture ouverte bifocale de Monteggia (à propos d'un cas)

Salim Lemmouchi (Algérie)

Rezkallah Hiba, Mechalikh Fouad Sidi-Belabbes

Lipome géant du bras à propos d'un cas

Rachid Abdelillah (Maroc)

*Najib Abbassi, Moncef Erraji, Abdessamad Kharraji,
Hicham Yacoubi, Abdeljaouad Najib, Abdelkrim Daoudi*

Fémur/Tibia

L'enclouage retrograde du femur:

technique, resultats et indications a propos de 30 cas

Aslam Louati (Tunisie)

Bellil Mehdi, Sayed Walid, Abdelkefi Mohamed, Mbarek Mondher

Correction par manœuvre externe d'une déformation angulaire de 20° d'une plaque vissée supracondylienne d.c.s. au cours de traitement d'une pseudarthrose fémorale infectée. (présentation d'un cas)

Raymond Massaad (Liban)

Ghassan Eldirani, Charif Mortada, Ali Fouani, Karam Hammoud

Kyste hydatique des paries molles de la cuisse

Ibrahim Delloul (Algérie)

Trichine Faycal, Zoubiri Kamel, Megrah Omar, Kara Zoubir

Echinococcose de l'extrémité supérieure du fémur: a propos d'un cas

Mouadh Nefiss (Tunisie)

M Nefiss, MA Kedous, R Elafram, A Louati, M Dridi, H Annabi,

M Hadj Salah, M Trabelsi, M Mbarek

Lambeau du gracilis dans les pertes de substances du 1/3 supérieur de la cuisse. A propos d'un cas

Nadhir Meraghni (Algérie)

Kihal M., Chaal L., Benkaidali R., Nouar M.

Principes d'allongement segmentaire de membres chez patients de petite ou subjectivement petite taille pour augmenter leur taille et redresser proportion entre les segments par une méthode de l'ostéosynthèse transosseuse guidée

Konstantin Novikov (Russie)

Klimov O.V., Muradisinov S.O.

Correction d'un cal vicieux distal en varus avec allongement tibial proximal simultanément par un fixateur externe couple à un clou tibial télescopique

Raymond Massaad (Liban)

Ghassan Eldirani, Ali Fouani, Karam Hammoud, Majdel Balhiss

Osteome osteoïde du tibia (a propos d'un cas)

Salim Lemmouchi (Algérie)

Rezkallah Hiba, Mechalikh Fouad Sidi, Bensmicha Amine Sidi

Tumeurs

Tumeur de koënen a l'orteil (a propos d'un cas)

Lila Amirat (Algérie)

Benkaci M., Melbouci Y.

Exostose ilio-pubienne (a propos d'un cas)

Lila Amirat (Algérie)

Benkaci M., Gaouaoui R., Melbouci Y.

Tcg a l'extremite distale de l'ulna (a propos d'un cas)

Lila Amirat (Algérie)

*Meriane Y., Dahmane M., Oualid M.A., Hamlati K.,
Haddou M., Melbouci Y.*

Osteoblastome du rachis lombaire (a propos d'un cas)

Lila Amirat (Algérie)

Benkaci M., Terki S., Melbouci Y.

Osteome osteoïde du pied. A propos de 3 cas

Aslam Louati (Tunisie)

*Bellil Mehdi, Sayed Walid, Barkallah Oussema,
Trabelsi Mohsen, Mbarek Mondher*

Chondrosarcome secondaire a une exostose de l'aile iliaque
(a propos de 2cas et revue de la litterature)

Aslam Louati (Tunisie)

*Nefis Mouadh, Bellil Mehdi,
Abdelkefi Mohamed, Mbarek Mondher*

Tumeur pleomorphe hyalinisante angiectasique des parties molles

Aymen Ayari (Tunisie)

*Ayari A., Mabrouki Z., Ounaies M., Dimassi H.,
Daghfous M., Baccari S., Tarhouni L.*

Calcinose pseudo tumorale au membre superieur:
a propos de 2 cas

Aymen Ayari (Tunisie)

*Ounaies M., Mabrouki Z., Dimassi H.,
Daghfous M., Baccari S., Tarhouni L.*

Osteome osteoïde du perone: a propos d'un cas

Maher Barsaoui (Tunisie)

Laadhar A., Barsaoui M., Drssi G., Zitouna K., Kanoun Ml., Ben Dali N.

Le chondrosarcome myxoïde extra squelettique, a propos d'un cas

Maher Barsaoui (Tunisie)

Barsaoui M., Drissi G., Zitouna K., Hsayri S., Kanoun Ml., Ben Dali N.

Metastase osseuse ulnaire d'un cancer pulmonaire
a propos d'un cas

Meriem Belhouchet (Algérie)

Atia Rabah

Tumeur desmoïde du pied (a propos d'un cas)

Ghassen Drissi (Tunisie)

Zitouna K., Barsaoui M., Kanoun Ml., Ben Dali N.

Kyste dermoïde du creux

Kahina Djaout (Algérie)

Delloul Zoubiri

Localisation exceptionnelle d'une fracture de fatigue

Elyes Hsayri (Tunisie)

*Khaled Zitouna, Maher Barsaoui, Ghassen Drissi,
Mohamed Lassad Kanoun, Naoufel Ben Dali*

Diagnostic rare d'un nodule sous-cutane

Elyes Hsayri (Tunisie)

*Khaled Zitouna, Maher Barsaoui, Ghazi Abid,
Mohamed Lassad Kanoun, Naoufel Ben Dali*

Piège diagnostique devant une image radiologique évoquant une dysplasie fibreuse: a propos d'un cas et revue de la littérature

Haroun Bouhali (Tunisie)

Meherzi Melek, Ouertatani Moez, Amri Khalil

Adamantinome du tibia:

a propos de sept cas et revu de la littérature

Haroun Bouhali (Tunisie)

Meherzi Melek, Amri Khalil, Ouertatani Moez

Adenocarcinome bronchique avec extension vertebrale traite par double vertebrectomie et instrumentation circonferentielle

Haroun Bouhali (Tunisie)

Amri Khalil, Meherzi Melek, Ouertatani Moez

La TCG vertebrale entre le piège diagnostic et la difficulté de prise en charge thérapeutique, a propos de trois cas

Haroun Bouhali (Tunisie)

Meherzi Melek, Ouertatani Moez, Amri Khalil

Schanomme de la cuisse

Ibrahim Delloul (Algérie)

Djaout Kahina, Zoubiri Kamel, Kara Zoubir

Hemangio-endothelium multifocal. A propos de un cas

Malek Meherzi (Tunisie)

Haroun Bouhali, Hassen Makhoulf, Naoufel Tlili,

Med Hedi Meherzi, Mondher Mestiri

Kyste hydatique musculaire vieilli de la cuisse (a propos d'un cas)

Mohamed Mimeche (Algérie)

Chawki Derdous, Hachemi Makhoulf

Tumeur a cellules geantes de l'extremite inferieure de l'humerus: localisation exceptionnelle

Thabet Mouelhi (Tunisie)

Hatem Hdhili Gdhami, Nader Naouar, Aymen Fekih,

Mahmoud Ben Maitigue, Mohamed Laziz Ben Ayech

Localisation rare d'une tumeur maligne
du tissu mou: liposarcome de la main

Heithem Sehli (Tunisie)

Mourad Zaraa, Zied Oueslati, Sabri Mahjoub, Moez Dridi, Hédi Annebi, Mehdi Hadj Salah, Mondher Mbarek

Tumeurs osseuses primitives malignes du pied. A propos de 7 cas

Mourad Zaraa (Tunisie)

Mohamed Zoghlemi, Mohamed Ben Salah, Mohamed Ali Kedous, Moez Dridi, Hédi Annebi, Méhdi Hadj Salah, Mondher Mbarek

Les tumeurs desmoides a propos de cinq cas

Mourad Zaraa (Tunisie)

Mohamed Zoghlemi, Sabri Mahjoub, Khaled Sghairi, Moez Dridi, Hédi Annebi, Mehdi Hadj Salah, Mondher M 'Barek

Exostose de l'aile iliaque degeneratee en chondrosarcome
a propos d'un cas avec revue de la litterature

Mohamed Zoghlemi (Tunisie)

Mourad Zaraa, Mohamed Ben Salah, Sabri Mahjoub, Moez Dridi, Hédi Annebi, Mehdi Hadj Salah, Mondher Mbarek

La degenerescence chondro-sarcomateuse dans la maladie
de Bessel – Hagen (maladie exostosante) a propos de 3 cas

Nadhir Meraghni (Algérie)

Kihal M., Haddad F., Souffi Y., Nouar M.

Une localisation massive, recidivante d'un kyste aneurismal sur
le 2eme metacarpien: a propos d'un cas

Nadhir Meraghni (Algérie)

Kihal M., Nemmar M., Benkaidali R., Nouar M.

Un diagnostic differentiel avec le chondrome:
le kyste aneurismal: à propos d'un cas

Nadhir Meraghni (Algérie)

Chaal L., Benkaidali R., Derradji M., Kikal M., Nouar M.

Une localisation particuliere de la tcg:
l'extremite superieure de la fibula: a propos d'un cas
Nadhir Meraghni (Algérie)
Kihal M., Benkaidali R., Youcef Khodja H., Chaal L., Nouar M.

Un diagnostic differentiel avec le lipome: l'hibernome :
a propos de deux cas
Nadhir Meraghni (Algérie)
Kihal M., Chaal L., Benkaidali R., Nouar M.

Osteosarcome extra-squelettique du membre inferieur:
a propos de deux cas
Nadhir Meraghni (Algérie)
Kihal M., Benkaidali R., Louifi H., Nouar M.

Epithelioma momifie de malherbe (pilomatricome):
a propos de deux cas
Nadhir Meraghni (Algérie)
Kihal M., Chaal L., Benkaidali R., Nouar M.

Le carcinome a cellules de merkel: a propos d'un cas
Walid Chaouky Nekka (Algérie)
Ikram Keraghel, Nasreddine Boukhechba, Smail Rezzik, Abderrahmane Benbouzid

Osteochondrome de hoffa. A propos d'un cas
Rafik Elafram (Tunisie)
M.Zaraa, M.Nefiss, H.Sahli, M.A.Kedous, M.Dridi, H.Annabi, M.Hadj Salah, M.Trabelsi, M.Mbarek

Kyste intra neurale du nerf sciatique poplite externe dans
le creux poplite: une etude de un cas et revue de la litterature
Rafik Elafram (Tunisie)
M.Zaraa, M.Nefiss, H.Dougaz, M.A.Kedous, M.Dridi, H.Annabi, M.Hadj Salah, M. Trabelsi, M. Mbarek

Maladie de gorham-stout du perone proximal
Viken Yerganyan (Belgique)
Shumelinsky F., Gebhart M.

Hibernome de la cuisse, a propos d'un cas

Mohamed Zoghlami (Tunisie)

Walid Sayed, Mohamed Ben Salah,

Mouarad Zaraa, Mondher Mbarek

Divers

La lipodystrophie membranaire ou maladie de nasu-hakola:
a propos d'un cas

Walid Chaouky Nekka (Algérie)

Ikram Keraghel, Smail Rezzik, Abderrahmane Benbouzid

Une cause rare de compression medullaire:
angioliipome rachidien

Aslam Louati (Tunisie)

Bellil Mehdi, Mahjoub Hachem, Nefis Mouadh,

Abdelkafi Mohamed, Mbarek Mondher

Substitution des pertes de substance des os longs par
allongement progressif polyfocal (etude experimentale)

Dmitry Borzunov (Russie)

Application de l'osteosynthese combinee pour consolider les
fractures comminutives de la jambe (etude experimentale)

Natalia Kononovich (Russie)

Enfants

Reconstruction du radius par un perone non vascularise chez
l'enfant a propos d'un cas

Sihem Mahchouche (Algérie)

Cherifi H., Lehallali L., Saighi Bouaouina A.

Diagnostic du pied plat valgus avec le tendon d'achille court
chez l'enfant

Ruslan Khousainov (Russia)

Vladimir Kenis, Andrey Sapogovsky

Malformations des mains et des pieds dans la structure des maladies genetiques

Nadezhda Klychkova (Russia)

Vladimir Kenis, Irina Klychkova, Eugeniy Melchenko

Fracture complete de la trochlee humerale

Rabah Atia (Algérie)

Hocine Braham, Houda Kermiche

Cal vicieux rare des fractures supra condyliennes de l'humerus chez l'enfant: le recurvatum. A propos de deux cas

Mohamed Mimeche (Algérie)

Chawki Derdous, Hachemi Makhloufi

Arthrites et osteoarthrites de la hanche de l'enfant: essai de classification physiopathologique (a propos de 42 cas chez l'enfant)

Rabah Atia (Algérie)

Abdeslem Yahia, Houda Kermiche, Hocine Braham

Osteomyelite subaigüe peri-articulaire de l'enfant: difficile diagnostique. A propos de 5 cas

Mohamed Jerbi (Tunisie)

Ben Ghozlen Hz., Abid F., Zitoun Y.

Les complications osseuses de la vaccination par le bcg a propos de 2 cas

Amin Briki (Tunisie)

Amine Briki, Walid Saïed, Majdi Ben Romdhane, Sami Bouchoucha, Chokri Ammar, Mohamed Nabil Nessib, Mahmoud Smida

Syndrome de protee a propos d un cas

Hichem Amouri (Algérie)

Dr. Ait El Hadj L., Dr. Loucif H., Pr. Benbouzid A.

Osteogenese imparfaite a debut antenatal maladie de porak et durante a propos d'un cas

Mohamed Yazid Benmerzouga (Algérie)

Amrouni Lamia, Fridjat Otmane, Khacha Ramzi

Manifestations osteo-articulaires dans le syndrome de robinow
a propos d'un cas et revue de litterature

Majdi Ben Romdhane (Tunisie)

*Majdi Ben Romdhane, Walid Saïed, Amine Briki,
Sami Bouchoucha, Cokri Ammar, Mohamed Nabil Nessib,
Mahmoud Smida*

La fracture equivalent-galeazzi. A propos d'un cas

Aslam Louati (Tunisie)

Bellil Mehdi, Nefis Mouadh, Sayed Walid, Mbarek Mondher

Aspects medico-legaux des fractures ouvertes de la jambe
chez l'enfant (a propos de 30 cas)

Aslam Louati (Tunisie)

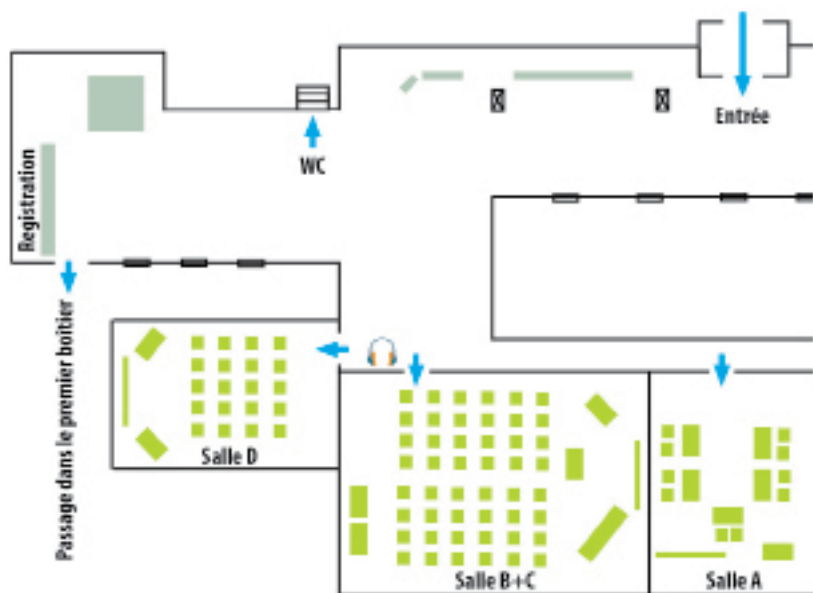
*Saïed Walid, Bellil Mehdi, Bouchoucha Sami,
Nessib Mohamed Nabil, Smida Mahmoud*

Synovialosarcome du coude chez un enfant

Thabet Mouelhi (Tunisie)

*Mohamed Ali Khelifa, Yamen Grissa (Tunisie), Aymen Weslati,
Mahmoud Ben Maitigue, Mohamed Laziz Ben Ayech*

Plan du Park Inn Pulkovskaya



Liste des Exposants

- 1 medi RUS
- 2 SERF DEDIENNE SANTE
- 3 RusVisc S.A.R.L
- 4 Ceraver, Intelmed
- 5 A/O Bayer  Science For A Better Life
- 6 Titanmed S.A.R.L
- 7 IPSEN S.A.R.L
- 8 Altermedica S.A.R.L



- 9** Centre Scientifique "Bioform" S.A.
- 10** Medtronic S.A.R.L
- 11** Brainlab Sales GmbH
- 12** Moscou Bureau de représentation "Stryker Osteoniks SA" (Suisse)
- 13** Centre académicien G.A. Ilizarov
- 14** CeramTec GmbH
- 15** KARL STORZ GMBH & CO. KG
- 16** GROUPE LEPINE
- 17** SIMPLANT S.A.R.L



Entreprise les membres du Congrès

Sponsor Argent

5

A/O Bayer

107113, Moscou

Rybinskaya 3ème, 18, édifice 2

Tél.: +7 495 2311200

Fax: +7 495 2311202

www.bayerpharma.ru



Science For A Better Life

Bayer est un groupe international dont les cœurs de métiers se situent dans les secteurs de la santé, de la nutrition et des matériaux hautes performances. Il a vocation à proposer des produits et des services utiles et améliorant la qualité de vie, tout en créant de la valeur par l'innovation, la croissance et une rentabilité améliorée. Comme une entreprise innovante Bayer définit les tendances dans le développement des zones à forte intensité scientifique. Produits et services visent à profiter aux personnes et améliorer la qualité de la vie. Bayer est une entreprise socialement responsable qui respecte les principes de pratiques commerciales durables et éthiques. En 2013, l'effectif du groupe était de 113 200 personnes, avec un chiffre d'affaires de 40,2 milliards d'Euros. Dépenses d'investissement se sont élevées à 2,2 milliards €, le budget consacré à la R&D est de 3,2 milliards d'euros. Plus d'informations sont disponibles à www.bayer.ru.

Sponsor Argent

17

SIMPLANT S.A.R.L

197342, Saint-Pétersbourg

Serdobol'skaya r., 64/1 . Et, de. 530A

Tél./Fax: +7 812 6050788

E-mail: simplant.info@s-implant.com

www.s-implant.com



"SIMPLANT" S.A.R.L se spécialise dans l'offre intégrée d'équipements et de fournitures médicales dans les cliniques publiques

et privées en Russie. Au cours de son existence, la société s'est imposée comme un partenaire fiable et un participant actif sur le marché des produits médicaux. Grande expérience, une équipe qualifiée et la coopération à long terme avec des institutions médicales de premier plan en Russie et marques internationales permettent à l'entreprise de maintenir sa position de leader dans son domaine.

Sponsor

METIS S.A.R.L

634021, Tomsk

Par Smolensky., 11, de. 85

Tél./Fax: +7 3822 710085, 89039130965

E-mail: meditec@yandex.ru



ООО "МЕТИС"

Медицинская техника. Расходные материалы.

Portée

- implants en développement pour l'orthopédie pédiatrique
- Fourniture de consommables importés et produits au pays pour Traumatologie et Orthopédie

Nos avantages

- La coopération dans le développement de nouveaux implants avec FGBI "RISC" RTO "eux. Acad. Géorgie Ilizarov "ministère russe de la Santé
- Des prix abordables
- Haute qualité
- Livraison rapide
- Plusieurs années d'expérience dans la fourniture dans les hôpitaux généraux et spécialisés en traumatologie et orthopédie institutions régions de Sibérie et de l'Oural.

8

Altermedica S.A.R.L

195269, Saint-Pétersbourg
St Uchitelskaya., 18, cor. 1, let. Une pom. 83-H
Tél./Fax: +7 812 6021777
E-mail: info@altermedica.ru
www.altermedica.ru

11

Brainlab Sales GmbH

Kapellenstr. 12, 85622 Feldkirchen, Germany
Tél.: + 498 999 15680
Fax: + 498 999 156833
E-mail: contact@brainlab.com
www.brainlab.com

C2F Implants

ZI Rue Lavoisier - BP 10
52800 NOGENT - France
Tél.: + 33 3 25 02 72 89
Fax: + 33 3 25 31 29 99
E-mail: info@c2f-implants.com
www.c2f-implants.com

9

Centre Scientifique "Bioform" S.A.

142784, Moscou
village Rumyantsevo, page 2, fl. 5, le bloc G
Tél.: +7 495 2237095
Fax: +7 495 2237095
E-mail: info@bioform.ru,
office@bioform.ru
www.bioform.ru,
www.noltrex.info

13

Centre Scientifique Russe Ilizarov "Orthopédie Réparatrice et Traumatologie"

640014, Kurgan
6 rue M.Ulianova
Tél.: +7 3522 454758
Fax: +7 3522 454060
E-mail: office@ilizarov.ru
www.ilizarov.ru

14

CeramTec GmbH

73207 Plochingen, CeramTec-Platz 1-9, Germany

Tél.: +49 160 93 888 457

E-mail: v.atzrodt@ceramtec.de

www.ceramtec.de

4

Ceraver

69, rue de la Belle Etoile

CS 54263 - 95957 ROISSY CDG CEDEX FRANCE

Office: +33 1 48 63 88 63 | Fax: +33 1 48 63 88 99

Cel: +33 6 08 86 59 52

4

Distributeur exclusif en Russie

S.A. "Intelmed"

197046, Saint-Pétersbourg,

rue Chapaev, 3, Bldg. 5, 4 fl.

Tél.: +7 812 3468815

www.intelmed.ru

FX Solutions

1663 rue de Majornas

01440 Viriat, France

Tél.: + 33 47 45 53 555

Fax: + 33 47 45 24 401

E-mail: info@fxsolutions.fr

www.fxsolutions.fr

16

GROUPE LEPINE

175 - Rue Jacquard

CS 50307

69727 GENAY Cedex

Tél.: + 33 4 72 33 02 95

Fax: + 33 4 72 35 96 50

E-mail: info@groupe-lepine.com

www.groupe-lepine.com

7 IPSEN S.A.R.L

109147, Moscou
Rue Taganskaya 19
Tél.: +7 495 2585400
Fax: +7 495 2585401
E-mail: ipsen.moscow@ipsen.com
www.ipsen.ru
www.ipsen.com

15 KARL STORZ GMBH & CO. KG

MitTelstraße 8
D-78532 Tuttlingen, Germany
Tél.: +49 7461 7080
Fax: +49 7461 708 377
E-mail: info@karlstorz.com
www.karlstorz.com

1 medi RUS, le bureau central

142784, région de Moscou., Arrondissement de Leninski
Rumyantsevo, p.1
Business Parc "Rumyantsevo"
Tél./Fax: +7 495 2290458
E-mail: info@medirus.ru
www.medirus.ru

10 Medtronic S.A.R.L

123317, Moscou
quai Presnenskaya , 10
Tél.: +7 495 5807377
Fax: +7 495 5807378
E-mail: info.russia@medtronic.com
www.medtronic.ru

12

Moscou Bureau de représentation "Stryker Osteoniks SA" (Suisse)

123242, Moscou

Barrikadnaya., 8, page 6

Tél./Fax: +7 495 7850718, poste. 3734, 7 495 7850734

www.stryker.com

Multi-Systems Technology, S.A.R.L

119435, Moscou

Rue Malaya Pirogovskaya, 18, 1, bureau 101

Tél.: +7 495 7378126

Fax: +7 495 7378125

E-mail: info@mst.ru

www.mst.ru

3

RusVisc S.A.R.L

119334, Moscou

avenue Leninski 32A office 315

Tél.: +7 495 9738565

Fax: +7 495 9896054

E-mail: info@rusvisc.ru

www.rusvisc.ru

2

SERF DEDIENNE SANTE

85 avenue des Bruyeres

69153 Decines

FRANCE

Tél.: + 33 47 20 56 010

E-mail: l.toledo@menix.fr

www.serf-dediennesante.fr

6

Titanmed S.A.R.L

107061, Moscou

Rue de 9 Rota, 4A

Tél.: + 7 495 9649210, 499 6410663

E-mail: titanmed@mail.ru

www.titanmed.ru

**Le 14^e Congrès
de l'Association des Orthopédistes de Langue Française**
Programme scientifique

Spb.: Édition «L`home et sa santé», 2014
191025, Saint-Pétérbourg, boîte 2
Tél./fax: +7 (812) 380-31-55
ph@peterlink.ru

Rédacteur technique: Merzliakova A.
Design, mise en page: Kudelin S.

Tiré à S.A.R.L. «Svetlitsa»
Adress: 196143, Saint-Pétérbourg, Moskovskoe chossée 25

SIGNE À L`IMPRESSION 30.04.2014
Papier couché. Garniture «Miriad Pro»
Impression en offset. Tirage 600 exemplaires